



PREFEITURA MUNICIPAL DE SANTO ANTONIO DO GRAMA

Rua Padre João Coutinho, 121

CNPJ n.º 18.836.973/0001-20 – Tel.: 0xx313872-5005

35388-000 – SANTO ANTONIO DO GRAMA - MG

CÂMARA MUNICIPAL DE
SANTO ANTONIO DO GRAMA

Projeto de Lei 05/2017
() Aprovado () Reprovado

Votos a Favor Votos Contra

Abstenção

Sala das Sessões 03/10/17

Presidente *[assinatura]*

Vice Presidente *[assinatura]*

Secretário *[assinatura]*

Mensagem Nº 05, de 29 de agosto de 2017.

Excelentíssimo Senhor Presidente da Câmara Municipal,

Em cumprimento às determinações da Constituição da República de 1988, encaminhamos à Vossa Excelência e, por seu intermédio, aos ilustres Pares na Câmara Municipal, o apenso projeto de Lei do Plano Plurianual para o período de 2018-2021.

O Plano Plurianual (PPA) é o instrumento que expressa o planejamento governamental para um período de quatro anos, tendo como objetivo conduzir os gastos públicos de maneira racional, de modo a possibilitar a manutenção do patrimônio público e a realização de novos investimentos.

O PPA contempla todas as ações governamentais de manutenção e também aquelas relacionadas aos investimentos, pois estes somente podem ser realizados se estiverem nele previstos.

No ensejo, convicto de que o Poder Legislativo saberá avaliar a importância do PPA de 2018-2021 para o desenvolvimento do Município de Santo Antônio do Gramma, apresento a V. Ex^ª. e aos seus eminentes Pares protestos de elevado apreço e distinta consideração.

Atenciosamente,

Alcione Ferreira de Albuquerque Lima
Alcione Ferreira de Albuquerque Lima
Prefeita Municipal

Recebemos
29/08/17
[assinatura]

RECEBEMOS
05/10/2017





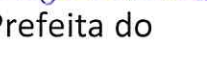
PREFEITURA MUNICIPAL DE SANTO ANTONIO DO GRAMA

Rua Padre João Coutinho, 121

CNPJ n.º 18.836.973/0001-20 – Tel.: 0xx313872-5006

35388-000 – SANTO ANTONIO DO GRAMA - MG

CÂMARA MUNICIPAL DE
SANTO ANTONIO DO GRAMA

Projeto de Lei n.º 05/17
(X) Aprovado () Reprovado
0 Votos a Favor 0 Votos Contra
___ Abstensão
Sala das Sessões: 03/10/17
Presidente: 
Vice Presidente: 
Secretário: 

Projeto de Lei Nº. 05, de 29 de agosto de 2017.

A Câmara Municipal de Santo Antônio do Grama aprovou e eu, Prefeita do Município, sanciono a seguinte Lei:

Art. 1º Esta Lei institui o Plano Plurianual para o quadriênio 2018 a 2021, em cumprimento ao disposto no art. 165, § 1º da Constituição Federal, estabelecendo, para o período, as diretrizes, os programas com seus respectivos objetivos e indicadores e as ações governamentais com suas metas.

Art. 2º Os Programas, no âmbito da Administração Pública Municipal, para efeito do art. 165, § 1º da Constituição Federal, são os integrantes desta Lei.

Art. 3º Os valores financeiros estabelecidos para as ações orçamentárias são estimativos, não se constituindo em limites à programação das despesas expressas nas leis e em seus créditos adicionais.

Art. 4º A alteração ou a exclusão de programas constantes do Plano Plurianual, assim como a inclusão de novos programas, será proposta pelo Poder Executivo, por meio de projeto de lei de revisão anual ou específico, ressalvado o disposto § 8 deste artigo.

§ 1º Os projetos de lei de revisão anual serão encaminhados à Câmara Municipal por ocasião com a proposta orçamentária dos respectivos exercícios seguintes.

§ 2º É vedada a execução orçamentária de programações alteradas enquanto não aprovados os projetos de lei previstos no caput, ressalvado o disposto no § 8º deste artigo.

§ 3º A proposta de alteração ou inclusão de programas conterà, no mínimo:





PREFEITURA MUNICIPAL DE SANTO ANTONIO DO GRAMA

Rua Padre João Coutinho, 121

CNPJ n.º 18.836.973/0001-20 – Tel.: 0xx313872-5005

35388-000 – SANTO ANTONIO DO GRAMA - MG

- I – diagnóstico do problema a ser enfrentado ou da demanda da sociedade a ser atendida;
- II – identificação dos efeitos financeiros ao longo do período de vigência do Plano Plurianual.

§ 4º A proposta de exclusão de programas conterá exposição das razões que a justifiquem.

§ 5º Considera-se alteração de programa:

- I – adequação da denominação, dos objetivos, dos indicadores e do público alvo;
- II – Inclusão, exclusão ou alteração de ações orçamentárias.


§ 6º As alterações no Plano Plurianual deverão ter a mesma formatação e conter todos os elementos presentes nesta Lei.

§ 7º Os códigos e os títulos dos programas e ações do Plano Plurianual serão aplicados nas leis de diretrizes orçamentárias, nas leis orçamentárias e seus créditos adicionais e nas leis que o modifiquem.

§ 8º A inclusão e a alteração de que trata o inciso II do § 5º deste artigo poderão ocorrer por intermédio da lei orçamentária e de seus créditos adicionais, desde que vinculadas a programas já existentes no Plano Plurianual e não sejam necessárias as alterações de que trata o inciso I do § 5º deste artigo.

Art. 5º Esta Lei entra em vigor na data de sua publicação, produzindo os seus efeitos a partir de 1º de janeiro de 2018.


Alcione Ferreira de Albuquerque Lima
Prefeita Municipal






Estado de Minas Gerais
PREFEITURA MUNICIPAL DE SANTO ANTONIO DO GRAMA
PLANO PLURIANUAL 2018 a 2021 - PPA 2018-2021

Programas de Governo
Seleção: Alteração em 01/01/2017 (C)

Programa	0000 - ENCARGOS ESPECIAIS
Objetivos	Operações Especiais
Justificativas	manter compromissos
Diretrizes (Forma de implementação)	melhorar o serviços publico

	Ações	Produto (Un. de medida)	Recursos	Metas	
				Física	Financeira
0.001 -	DESPESAS COM SENTENCAS JUDICIAIS E PRECATORIOS	DESPESAS MANTIDAS (UN)	0.1.00	0,000	40.000,00
2.024 -	MANUTENCAO DE DESPESAS COM INATIVOS E PENSIONISTAS	DESPESAS MANTIDAS (UN)	0.1.00	1,000	952.000,00
			Total:		992.000,00

Legenda:
0.1.00 - Recursos Ordinários



Estado de Minas Gerais
PREFEITURA MUNICIPAL DE SANTO ANTONIO DO GRAMA

PLANO PLURIANUAL 2018 a 2021 - PPA 2018-2021

Programas de Governo

Seleção: Alteração em 01/01/2017 (C)

Programa

0002 - PROGRAMA DE APOIO ADMINISTRATIVO

Objetivos

melhorar os serviços administrativos

Justificativas

procurar melhorar os serviços de apoio administrativos com a finalidade de atender melhor aos municípios e atender a legislação vigente, evitando desvios de condutas.

Diretrizes (Forma de implementação)

melhorar o serviço público

Ações	Produto (Un. de medida)	Recursos	Metas	
			Física	Financeira
2.002 - MANUTENÇÃO DOS SUBSÍDIOS DO PREFEITO	DESPESAS MANTIDAS (UN)	0.1.00	4,000	920.000,00
2.003 - MANUTENÇÃO DOS SUBSÍDIOS DO VICE PREFEITO	DESPESAS MANTIDAS (UN)	0.1.00	4,000	368.000,00
2.004 - MANUTENÇÃO DE CONTRIBUIÇÃO A AMM E CNM	TRANSFERENCIA MANTIDA (UN)	0.1.00	4,000	76.000,00
2.005 - MANUTENÇÃO DE CONTRIBUIÇÃO AO PASEP	DESPESAS MANTIDAS (UN)	0.1.00	4,000	700.000,00
2.006 - MANUTENÇÃO DE CONVENIO COM O PODER JUDICIARIO	DESPESAS MANTIDAS (UN)	0.1.00	4,000	66.000,00
2.007 - MANUTENÇÃO DE ATIVIDADE DO GABINETE DO PREFEITO	DESPESAS MANTIDAS (UN)	0.1.00	4,000	2.325.000,00
2.008 - HOMENAGENS, RECEPÇÕES E FESTIVIDADES	DESPESAS MANTIDAS (UN)	0.1.00	4,000	44.000,00
2.014 - DESPESAS COM DIVULGAÇÃO OFICIAL E PUBLICIDADE	DESPESAS MANTIDAS (UN)	0.1.00	4,000	320.000,00
2.016 - MANUTENÇÃO ATIVIDADE SETOR ADMINISTRAÇÃO	DESPESAS MANTIDAS (UN)	0.1.00	4,000	4.600.000,00
2.017 - MANUTENÇÃO DE TIVIDADES SETOR ARRECADACAO TRIBUTOS	DESPESAS MANTIDAS (UN)	0.1.00	4,000	270.000,00
2.020 - MANUTENÇÃO DE ATIVIDADES SETOR CONTABILIDADE	DESPESAS MANTIDAS (UN)	0.1.00	4,000	880.000,00
2.025 - MANUTENÇÃO DAS ATIVIDADES DA TESOOURARIA	DESPESAS MANTIDAS (UN)	0.1.00	4,000	860.000,00
		0.1.24		40.000,00
		0.1.46		20.000,00
2.051 - MANUTENCAO DE CONTRIBUICAO A AMAPI	TRANSFERENCIA MANTIDA (UN)	0.1.00	1,000	360.000,00
Total:				11.849.000,00

Legenda:

0.1.00 - Recursos Ordinários

0.1.24 - Recursos de Outras Transferências de Convênios, exceto da educação, saúde e assistência sc

0.1.46 - Outras Transferências do FNDE

Estado de Minas Gerais
PRÉFEITURA MUNICIPAL DE SANTO ANTONIO DO GRAMA

PLANO PLURIANUAL 2018 a 2021 - PPA 2018-2021

Programas de Governo

Seleção: Alteração em 01/01/2017 (C)

Programa	Objetivos	Justificativas	Diretrizes (Forma de implementação)	Ações	Produto (Un. de medida)	Recursos	Metas		Financeira
							Física		
0003 - PROGRAMA MUNICIPAL DE ENSINO	MELHORIA DA QUALIDADE DO ENSINO	MANTER TODOS OS ALUNOS EM IDADE ESCOLAR NA ESCOLA	MELHORAR A QUALIDADE DE ENSINO E COMBATER A EVASÃO ESCOLAR						
1.001 - CONSTRUCAO/EQUIPAMENTO DE CRECHE					CONTRIBUIÇÃO MANTIDA (%)	0.1.01 0.1.22	3,000		200.000,00 500.000,00
1.002 - CONSTRUCAO/AMPLIACAO/MELHORAMENTO PREDIO ESCOLAR					CONTRIBUIÇÃO MANTIDA (%)	0.1.46 0.1.01 0.1.22	3,000		1.200.000,00 220.000,00 373.000,00
2.001 - MANUTENÇÃO DA MERENDA ESCOLAR					MERENDA MANTIDA (UN)	0.1.00 0.1.44	4,000		207.000,00 230.000,00
2.009 - MANUTENCAO DO ENSINO INFANTIL					DESPESAS MANTIDAS (UN)	0.1.47 0.1.01 0.1.18	4,000		200.000,00 900.000,00 780.000,00
2.010 - MANUTENCAO DE INATIVOS EDUCACAO					DESPESAS MANTIDAS (UN)	0.1.46			200.000,00
2.011 - ACOES DE ICENTIVO AO ENSINO SUPERIOR					DESPESAS MANTIDAS (UN)	0.1.00			106.000,00
2.012 - TRANSFERENCIA A APAE SANTO ANTONIO DO GRAMA					TRANSFERENCIA MANTIDA (UN)	0.1.00			352.000,00
2.050 - CURSO DE ATUALIZAÇÃO E FORMAÇÃO DE PROFESSORES					DESPESAS MANTIDAS (UN)	0.1.01			66.000,00
2.055 - MANUTENÇÃO DAS ATIVIDADES ENSINO FUNDAMENTAL					DESPESAS MANTIDAS (UN)	0.1.01 0.1.18			88.000,00 3.802.000,00
2.059 - MANUTENÇÃO DE ATIVIDADES DE CRECHES					DESPESAS MANTIDAS (UN)	0.1.19			5.224.800,00
2.064 - MANUTENÇÃO DAS ATIVIDADES DO TRANSPORTE ESCOLAR					DESPESAS MANTIDAS (UN)	0.1.46			430.000,00
					DESPESAS MANTIDAS (UN)	0.1.47			400.000,00
					DESPESAS MANTIDAS (UN)	0.1.01			482.000,00
					DESPESAS MANTIDAS (UN)	0.1.01			1.330.000,00
					DESPESAS MANTIDAS (UN)	0.1.01			690.369,00

Estado de Minas Gerais
PREFEITURA MUNICIPAL DE SANTO ANTONIO DO GRAMA
PLANO PLURIANUAL 2018 a 2021 - PPA 2018-2021

Programas de Governo
Seleção: Alteração em 01/01/2017 (C)

Ações	Produto (Un. de medida)	Recursos	Metas	
			Física	Financeira
		0.1.19		265.200,00
		0.1.22		188.000,00
		0.1.45		131.000,00
		0.1.01	0,000	40.000,00
		0.1.18		132.000,00
Total: 18.737.369,00				

2.070 - MANUTENÇÃO DAS ATIVIDADES EDUCAÇÃO DE JOVENS E ADULTOS DESPESAS MANTIDAS (UN)

Legenda:

- 0.1.00 - Recursos Ordinários
- 0.1.01 - Educação 25%
- 0.1.18 - FUNDEB 60%
- 0.1.19 - Recursos do FUNDEB 40%
- 0.1.22 - Recursos de Convênios Vinculados à Educação
- 0.1.44 - Recursos do FNDE-PNAE
- 0.1.45 - Recursos do FNDE-PNATE
- 0.1.46 - Outras Transferências do FNDE
- 0.1.47 - Recursos do Salário Educação

Estado de Minas Gerais
PREFEITURA MUNICIPAL DE SANTO ANTONIO DO GRAMA
 PLANO PLURIANUAL 2018 a 2021 - PPA 2018-2021

Programas de Governo

Seleção: Alteração em 01/01/2017 (C)

Programa

0004 - PROGRAMA DE ASSISTÊNCIA E BEM ESTAR SOCIAL

Objetivos

ASSISTIR A POPULAÇÃO VULNERAVEL

Justificativas

ASSISTIR A POPULAÇÃO VULNERAVEL DO MUNICIPIO COM AÇÕES VOLTADAS PRINCIPALMENTE PARA OS JOVENS, ADOLSCENTES E FAMILIAS.

Diretrizes (Forma de implementação)

ASSISTENCIA A POPULAÇÃO VULNERAVEL.

Ações	Produto (Un. de medida)	Recursos	Metas		Financeira
			Física		
1.008 - CONSTRUCAO/EQUIPAMENTO CENTRO CONVIVENCIA IDOSOS	CONSTRUÇÃO MANTIDA (UN)	0.1.00	3,000		40.000,00
1.009 - CONSTRUCAO DE CASAS PARA CARENTES	CONSTRUÇÃO MANTIDA (UN)	0.1.00	4,000		800.000,00
		0.1.24			1.200.000,00
2.022 - MANUTENCAO DEPARTAMENTO DE ASSISTENCIA SOCIAL	DESPESAS MANTIDAS (UN)	0.1.00	4,000		860.000,00
2.023 - TRANSFERENCIA A ASSOCIACAO DE APOIO AO MENOR	TRANSFERENCIA MANTIDA (UN)	0.1.00	4,000		259.000,00
2.026 - MANUTENCAO DE ACOES DE PROTECAO AO IDOSO	DESPESAS MANTIDAS (UN)	0.1.00	4,000		46.000,00
		0.1.29			20.000,00
2.029 - DISTRIBUIÇÃO DE MAT. DE CONSTRUÇÃO PARA CARENTES	DESPESAS MANTIDAS (UN)	0.1.00	4,000		88.000,00
2.030 - MANUTENÇÃO DO PROGRAMA DE ERRADICAÇÃO DO TRABALHO INFANTIL	DESPESAS MANTIDAS (UN)	0.1.00	4,000		20.000,00
		0.1.29			112.000,00
2.031 - MANUTENÇÃO DO PROJOVEM	DESPESAS MANTIDAS (UN)	0.1.00	4,000		15.000,00
		0.1.29			88.000,00
2.032 - MANUTENCAO DO CONS. TUTELAR	DESPESAS MANTIDAS (UN)	0.1.00	4,000		430.000,00
2.034 - AÇÕES DE ATENDIMENTO AOS JOVENS E ADOLESCENTES	DESPESAS MANTIDAS (UN)	0.1.00	4,000		46.000,00
2.035 - DISTRIBUIÇÃO DE ALIMENTOS A FAMILIAS CARENTES	DESPESAS MANTIDAS (UN)	0.1.00	4,000		46.000,00
		0.1.29			132.000,00
2.036 - AUXILIOS DIVERSOS A CARENTES	DESPESAS MANTIDAS (ALU)	0.1.00	4,000		40.000,00
		0.1.29			100.000,00
2.037 - AÇÕES DE ATENÇÃO INTEGRAL A FAMILIAS	DESPESAS MANTIDAS (UN)	0.1.56			88.000,00
		0.1.00	4,000		88.000,00
		0.1.29			88.000,00

Estado de Minas Gerais
PREFEITURA MUNICIPAL DE SANTO ANTONIO DO GRAMA
 PLANO PLURIANUAL 2018 a 2021 - PPA 2018-2021

Programas de Governo

Seleção: Alteração em 01/01/2017 (C)

Ações	Produto (Un. de medida)	Recursos	Metas	
			Física	Financeira
2.038 - MANUTENÇÃO DE AÇÕES DE GERAÇÃO DE EMPREGO E RENDA	DESPESAS MANTIDAS (UN)	0.1.00	4,000	66.000,00
		0.1.29		40.000,00
2.039 - MANUTENÇÃO DE AÇÕES DE ASSISTENCIA SOCIAL	DESPESAS MANTIDAS (UN)	0.1.00	4,000	132.000,00
		0.1.29		40.000,00
2.040 - MANUTENÇÃO DO CRAS	DESPESAS MANTIDAS (UN)	0.1.00	4,000	430.000,00
		0.1.29		387.000,00
2.107 - CONTRIBUIÇÃO AO CONSEP DE RIO CASCA	CONTRIBUIÇÃO MANTIDA (UN)	0.1.00	4,000	120.000,00
Total:			4,000	5.779.000,00

Legenda:

- 0.1.00 - Recursos Ordinários
- 0.1.24 - Recursos de Outras Transferências de Convênios, exceto da educação, saúde e assistência sc
- 0.1.29 - Recursos de Transferências FNAS
- 0.1.56 - Recursos do Fundo Estadual de Assistência Social - FEAS

Programa

0005 - PROGRAMA DE CIDADANIA E SEGURANÇA

Objetivos

PROMOVER A CIDADANIA E A SEGURANÇA DA POPULAÇÃO

Justificativas

INCENTIVAR A CIDADANIA E FORNECER SEGURANÇA A POPULAÇÃO.

Diretrizes (Forma de implementação)

SEGURANÇA PÚBLICA E CIDADANIA.

Ações	Produto (Un. de medida)	Recursos	Metas	
			Física	Financeira
2.041 - MANUTENÇÃO CONVENIO POLICIA CIVIL E MILITAR	DESpesas MANTIDAS (UN)	0.1.00	4,000	218.000,00
2.088 - MANUTENÇÃO CONSELHO DE SEGURANÇA PÚBLICA	DESpesas MANTIDAS (UN)	0.1.00	4,000	30.000,00
Total:				248.000,00

Legenda:

0.1.00 - Recursos Ordinários

Estado de Minas Gerais
PREFEITURA MUNICIPAL DE SANTO ANTONIO DO GRAMA
 PLANO PLURIANUAL 2018 a 2021 - PPA 2018-2021

Programas de Governo
 Seleção: Alteração em 01/01/2017 (C)

Programa
 0006 - PROGRAMA DE DESENVOLVIMENTO RURAL

Objetivos
 INCENTIVO AO PRODUTOR RURAL

Justificativas
 DAS ASSISTENCIA AO PRODUTOR RURAL

Diretrizes (Forma de implementação)
 MELHORAR A GERAÇÃO DE EMPREGO E RENDA

Ações	Produto (Un. de medida)	Recursos	Metas	
			Física	Financeira
2.021 - MANUTENCAO DO SETOR DE AGRICULTURA E MEIO AMBIENTE	DESPESAS MANTIDAS (UN)	0.1.00	4,000	230.000,00
2.042 - MANUTENÇÃO DA PATRULHA AGRICOLA	DESPESAS MANTIDAS (UN)	0.1.00	4,000	495.000,00
		0.1.24		400.000,00
2.043 - AÇÕES DE INCENTIVO A AGRICULTURA	DESPESAS MANTIDAS (UN)	0.1.00	4,000	66.000,00
2.044 - AÇÕES DE MELHORIA E PROTEÇÃO DO REBANHO	DESPESAS MANTIDAS (UN)	0.1.00	4,000	20.000,00
2.101 - MANUTENÇÃO DE CONVENIO COM O IMA	DESPESAS MANTIDAS (UN)	0.1.00	4,000	20.000,00
2.110 - MANUTENÇÃO DE CONVENIO COM A EMATER		0.1.00	0,000	240.000,00
Total:				1.471.000,00

Legenda:

- 0.1.00 - Recursos Ordinários
- 0.1.24 - Recursos de Outras Transferências de Convênios, exceto da educação, saúde e assistência sc

Estado de Minas Gerais
PREFEITURA MUNICIPAL DE SANTO ANTONIO DO GRAMA
 PLANO PLURIANUAL 2018 a 2021 - PPA 2018-2021

Programas de Governo

Seleção: Alteração em 01/01/2017 (C)

Programa

0007 - PROGRAMA DE INCENTIVO A CULTURA, ESPORTE E LAZER

Objetivos

INCENTIVO A CULTURA, ESPORTE E LAZER

Justificativas

OFERECER OPORTUNIDADE DE FORNECER PRINCIPALMENTE AOS JOVENS DE PARTICAS ESPORTIVAS, BEM COMO AÇÕES DE CULTURA E LAZER

Diretrizes (Forma de implementação)

INCENTIVAR AÇÕES INERENTES A CULTURA, ESPORTE E LAZER NO MUNICIPIO.

Ações	Produto (Un. de medida)	Recursos	Metas	
			Física	Financeira
1.011 - CONSTRUÇÃO/AMPLIÇÃO DE PRAÇAS DE ESPORTES	CONSTRUÇÃO MANTIDA (%)	0.1.00 0.1.24	100,000	40.000,00 250.000,00
1.110 - CONSTRUÇÃO/REFORMA PRÉDIOS LIGADOS A CULTURA	UNIDADE CONSTRUÍDAS/REFORMADAS (UN)	0.1.00	1,000	40.000,00
2.027 - MANUTENCAO DO SETOR DE ESPORTE, CULTURA LAZER E TURISMO	DESPESAS MANTIDAS (UN)	0.1.00	4,000	352.000,00
2.028 - MANUTENCAO DE ACOES DE INCENTIVO AO TURISMO	DESPESAS MANTIDAS (UN)	0.1.00	4,000	132.000,00
2.046 - MANUTENÇÃO FESTAS TRADICIONAIS/CULTURAIS/POPULARES	DESPESAS MANTIDAS (UN)	0.1.00	4,000	2.000.000,00
2.047 - MANUTENÇÃO DE AÇÕES DE INCENTIVO A CULTURA	DESPESAS MANTIDAS (UN)	0.1.00	4,000	240.000,00
2.048 - DESPESAS COM MANUTENÇÃO DO ESPORTE AMADOR	DESPESAS MANTIDAS (UN)	0.1.00	4,000	172.000,00
2.049 - TRANSFERENCIA AO CIRCUITO TUR. MONTANHAS E FE	DESPESAS MANTIDAS (UN)	0.1.00	4,000	32.000,00
2.058 - TRANSFERENCIA AO VASCO FUTEBOL CLUBE	TRANSFERENCIA MANTIDA (UN)	0.1.00	1,000	67.000,00
2.100 - PROMOÇÃO/CONSERVAÇÃO DE BENS PROTEGIDOS	DESPESAS MANTIDAS (UN)	0.1.00	4,000	395.000,00
2.105 - MANUTENÇÃO DO PATRIMONIO CULTURAL DO MUNICIPIO	DESPESAS MANTIDAS (UN)	0.1.00	4,000	435.000,00
Total:			100,000	4.155.000,00

Legenda:

0.1.00 - Recursos Ordinários

0.1.24 - Recursos de Outras Transferências de Convênios, exceto da educação, saúde e assistência sc

Estado de Minas Gerais
PREFEITURA MUNICIPAL DE SANTO ANTONIO DO GRAMA
 PLANO PLURIANUAL 2018 a 2021 - PPA 2018-2021

Programas de Governo

Seleção: Alteração em 01/01/2017 (C)

Programa

0010 - PROGRAMA DE MELHORIA DOS SERVIÇOS PÚBLICOS

Objetivos

MELHORAR DOS SERVIÇOS PÚBLICO

Justificativas

MELHORAR A QUALIDADE DOS SERVIÇOS PUBLICOS OFERECIDOS A POPULAÇÃO

Diretrizes (Forma de implementação)

MELHORAR O SERVIÇO PÚBLICOS, INCREMENTANDO AÇÕES E INCENTIVOS AO SERVIDOR.

Ações	Produto (Un. de medida)	Recursos	Metas	
			Física	Financeira
1.004 - AMPLIACAO/REFORMA DO PACO MUNICIPAL	CONSTRUÇÃO MANTIDA (%)	0.1.00	2,000	400.000,00
		0.1.24		680.000,00
1.005 - OBRAS DE INFRA ESTRUTURA URBANA	CONSTRUÇÃO MANTIDA (%)	0.1.00	4,000	200.000,00
		0.1.24		2.000.000,00
		0.1.92		400.000,00
1.010 - CONSTRUCAO DE PONTES GALERIAS E BUEIROS	CONSTRUÇÃO MANTIDA (%)	0.1.00	1,000	800.000,00
		0.1.24		500.000,00
2.054 - MANUTENCAO DAS ATIVIDADES DO SETOR DE TRANSPORTES	DESPESAS MANTIDAS (UN)	0.1.00	1,000	1.420.000,00
		0.1.24		1.120.000,00
2.057 - MANUTENCAO DE ESTRADAS MUNICIPAIS	DESPESAS MANTIDAS (%)	0.1.00	1,000	1.060.000,00
		0.1.16		108.000,00
2.073 - MANUTENÇÃO ATIVIDADES SETOR DE OBRAS E SERVIÇOS URBANOS	DESPESAS MANTIDAS (UN)	0.1.00	4,000	3.239.000,00
		0.1.57		13.240,00
2.075 - MANUTENÇÃO DA ILUMINAÇÃO PUBLICA	DESPESAS MANTIDAS (UN)	0.1.00	4,000	518.000,00
2.076 - MANUTENÇÃO DA LIMPEZA PUBLICA	DESPESAS MANTIDAS (UN)	0.1.00	4,000	940.000,00
Total:				13.398.240,00

Legenda:

0.1.00 - Recursos Ordinários

0.1.16 - CIDE


0.1.24 - Recursos de Outras Transferências de Convênios, exceto da educação, saúde e assistência sc

Estado de Minas Gerais
PREFEITURA MUNICIPAL DE SANTO ANTONIO DO GRAMA
PLANO PLURIANUAL 2018 a 2021 - PPA 2018-2021

Programas de Governo

Seleção: Alteração em 01/01/2017 (C)

14

A horizontal line is drawn across the page. Below this line, there are three handwritten signatures in blue ink. The first signature on the left is large and stylized. The second signature in the middle is smaller and more compact. The third signature on the right is written in a cursive script.

Legenda:

0.1.92 - Recursos de Alienação de Bens

Estado de Minas Gerais
PREFEITURA MUNICIPAL DE SANTO ANTONIO DO GRAMA
 PLANO PLURIANUAL 2018 a 2021 - PPA 2018-2021

Programas de Governo

Seleção: Alteração em 01/01/2017 (C)

Programa
 0011 - PROGRAMA DE PROTEÇÃO AMBIENTAL

Objetivos
 PROTEÇÃO AMBIENTAL

Justificativas
 INCENTIVAR AÇÕES DE MELJORIA DE PROTEÇÃO AMBIENTAL NO MNICPIO

Diretrizes (Forma de implementação)
 MELHORAR A PROTEÇÃO AMBIENTAL NO MUNICIPIO.

Ações	Produto (Un. de medida)	Recursos	Metas	
			Física	Financeira
2.019 - MANUTENCAO DA USINA DE RECICLAGEM DE LIXO	DESPEAS MANTIDAS (UN)	0.1.00	4,000	1.227.152,00
2.077 - MANUTENÇÃO DO VIVEIRO MUNICIPAL	DESPEAS MANTIDAS (UN)	0.1.00	4,000	100.000,00
2.078 - AÇÕES DE PROTEÇÃO AO MEIO AMBIENTE	DESPEAS MANTIDAS (UN)	0.1.00	4,000	46.000,00
2.109 - TRANSFERENCIA AO CIMVALPI- SERVIÇOS ESPECIALIZADOS		0.1.00	1,000	204.000,00
Total:				1.577.152,00

Legenda:

0.1.00 - Recursos Ordinários

Estado de Minas Gerais
PREFEITURA MUNICIPAL DE SANTO ANTONIO DO GRAMA
PLANO PLURIANUAL 2018 a 2021 - PPA 2018-2021

Programas de Governo
Seleção: Alteração em 01/01/2017 (C)

Programa	Objetivos	Justificativas	Diretrizes (Forma de implementação)	Ações	Produto (Un. de medida)	Recursos	Metas	
							Física	Financeira
0014 - PROGRAMA DE SAÚDE E ATENÇÃO BÁSICA	SAÚDE E ATENÇÃO BÁSICA	PROPORCIONAR AO MUNICIPE UM SERVIÇO DE SAÚDE DE MELHOR QUALIDADE	ATENÇÃO A SAÚDE DOS HABITANTES DO MUNICIPIO.			0.1.02	4,000	300.000,00
					CONSTRUÇÃO MANTIDA (%)	0.1.23		280.000,00
						0.1.53		400.000,00
					DESPESAS MANTIDAS (UN)	0.1.02	4,000	152.000,00
					DESPESAS MANTIDAS (UN)	0.1.02	4,000	978.000,00
						0.1.23		120.000,00
						0.1.48		3.347.000,00
						0.1.55		152.000,00
					DESPESAS MANTIDAS (%)	0.1.02	0,000	80.000,00
					DESPESAS MANTIDAS (UN)	0.1.02	4,000	7.071.239,00
						0.1.12		32.000,00
						0.1.23		400.000,00
						0.1.48		600.000,00
						0.1.49		128.000,00
						0.1.51		158.800,00
						0.1.55		498.000,00
					DESPESAS MANTIDAS (UN)	0.1.02	4,000	66.000,00
					TRANSFERENCIA MANTIDA (UN)	0.1.02	4,000	1.579.000,00
					DESPESAS MANTIDAS (UN)	0.1.02	4,000	42.000,00
						0.1.50		213.000,00
					DESPESAS MANTIDAS (UN)	0.1.02	4,000	60.000,00

Estado de Minas Gerais
PREFEITURA MUNICIPAL DE SANTO ANTONIO DO GRAMA

PLANO PLURIANUAL 2018 a 2021 - PPA 2018-2021

Programas de Governo

Seleção: Alteração em 01/01/2017 (C)

Ações	Produto (Un. de medida)	Recursos	Metas	
			Física	Financeira
2.106 - MANUTENÇÃO DA SUBVENÇÃO AO HOSPITAL NOSSA SENHORA DA CONCEIÇÃO	DESPESAS MANTIDAS (UN)	0.1.50 0.1.02	4,000	96.000,00 290.000,00
Total:			17.043.039,00	

Legenda:

- 0.1.02 - Recursos da Saúde - 15%
- 0.1.12 - Recursos de Serviços de Saúde
- 0.1.23 - Recursos de Convênios Vinculados à Saúde
- 0.1.48 - Recursos do Bloco de Atenção Básica - BLATB
- 0.1.49 - BLIMAC
- 0.1.50 - Recursos da Vigilância em Saúde - BLVGS
- 0.1.51 - BLAFB - Bloco da Assistência Farmacêutica Básica
- 0.1.53 - BLINV
- 0.1.55 - Transferências de Recursos do Fundo Estadual de Saúde

Estado de Minas Gerais
PREFEITURA MUNICIPAL DE SANTO ANTONIO DO GRAMA
 PLANO PLURIANUAL 2018 a 2021 - PPA 2018-2021

Programas de Governo

Seleção: Alteração em 01/01/2017 (C)

Programa

0015 - PROGRAMA MUNICIPAL DE SANEAMENTO BASICO

Objetivos

MELHORAR O SISTEMA MUNICIPAL DE SANEAMENTO BASICO

Justificativas

MELHORAR A QUALIDADE DO SANEAMENTO BASICO NO MUNICIPIO

Diretrizes (Forma de implementação)

MELHORIA DO SANEAMENTO BASICO.

Ações	Produto (Un. de medida)	Recursos	Metas	
			Física	Financeira
1.012 - OBRAS DO FUNDO DE SANEAMENTO BASICO	UNIDADE CONSTRUIDAS/REFORMADAS (%)	0.1.00 0.1.24	80,000	400.000,00 1.650.000,00
2.033 - MELHORIAS SANITARIAS DOMICILIARES	UNIDADE CONSTRUIDAS/REFORMADAS (%)	0.1.00 0.1.24	0,000	200.000,00 1.000.000,00
2.045 - MANUTENCAO DO FUNDO MUNICIPAL DE SANEAMENTO BASICO		0.1.00	0,000	661.158,00
Total:			0,000	3.911.158,00

Legenda:

0.1.00 - Recursos Ordinários

0.1.24 - Recursos de Outras Transferências de Convênios, exceto da educação, saúde e assistência sc

Estado de Minas Gerais
PREFEITURA MUNICIPAL DE SANTO ANTONIO DO RAMA
PLANO PLURIANUAL 2018 a 2021 - PPA 2018-2021

Programas de Governo
Seleção: Alteração em 01/01/2017 (C)

Programa
0018 - REPRESENTAÇÃO DO LEGISLATIVO MUNICIPAL

Objetivos
REPRESENTAÇÃO DO LEGISLATIVO MUNICIPAL

Justificativas

Diretrizes (Forma de implementação)

Ações	Produto (Un. de medida)	Recursos	Metas	
			Física	Financeira
3.001 - AQUISIÇÃO DE MOVEIS, VEICULOS PARA SECRETARIA CAMARA	DESPPAS MANTIDAS (UN)	0.1.00	4,000	215.505,00
3.002 - AMPLIAÇÃO E REFORMA DA SEDE DA CAMARA	DESPPAS MANTIDAS (UN)	0.1.00	4,000	215.505,00
4.001 - DESPPAS COM PESSOAL E ENCARGOS - SUBSIDIOS AG. POLITICOS	DESPPAS MANTIDAS (UN)	0.1.00	0,000	2.204.412,00
4.002 - MANUTENÇÃO DO GABINETE DA PRESIDENCIA	DESPPAS MANTIDAS (UN)	0.1.00	0,000	82.322,00
4.003 - MANUTENÇÃO DAS ATIVIDADES DA CAMARA MUNICIPAL	DESPPAS MANTIDAS (UN)	0.1.00	0,000	1.305.967,00
4.004 - DIVULGAÇÃO OFICIAL E PUBLICIDADE	DESPPAS MANTIDAS (UN)	0.1.00	0,000	77.582,00
4.005 - HOMENAGENS FESTIVIDADES E RECEPÇÕES	DESPPAS MANTIDAS (UN)	0.1.00	0,000	46.549,00
Total:			4.147.842,00	

(Handwritten signatures in blue ink)

Legenda:
0.1.00 - Recursos Ordinários

Programa

9999 - RESERVAS

Objetivos

RESERVAS

Justificativas

criar reserva para imprevistos

Diretrizes (Forma de implementação)

minimizar os efeitos de imprevistos

Ações	Produto (Un. de medida)	Recursos	Metas	
			Física	Financeira
9.001 - RESERVA DE CONTIGENCIA	DESPESAS MANTIDAS (UN)	0.1.00	4,000	705.000,00
Total:			4,000	705.000,00

Legenda:

0.1.00 - Recursos Ordinários

Ação	2018	2019	2020	2021	Vlr. Não Detalhado	Total
Função: 1 - Legislativa						4.147.842,00
Subfunção: 31 - Ação Legislativa						4.147.842,00
Programa: 0018 - REPRESENTAÇÃO DO LEGISLATIVO MUNICIPAL						4.147.842,00
3.001 - AQUISIÇÃO DE MOVEIS, VEICULOS PARA SECRETARIA CAMARA	50.000,00	52.500,00	55.125,00	57.880,00	0,00	215.505,00
3.002 - AMPLIAÇÃO E REFORMA DA SEDE DA CAMARA	50.000,00	52.500,00	55.125,00	57.880,00	0,00	215.505,00
4.001 - DESPESAS COM PESSOAL E ENCARGOS - SUBSIDIOS AG. POLITICOS	511.450,00	537.022,00	563.873,00	592.067,00	0,00	2.204.412,00
4.002 - MANUTENÇÃO DO GABINETE DA PRESIDENCIA	19.100,00	20.055,00	21.057,00	22.110,00	0,00	82.322,00
4.003 - MANUTENÇÃO DAS ATIVIDADES DA CAMARA MUNICIPAL	303.000,00	318.150,00	334.057,00	350.760,00	0,00	1.305.967,00
4.004 - DIVULGAÇÃO OFICIAL E PUBLICIDADE	18.000,00	18.900,00	19.845,00	20.837,00	0,00	77.582,00
4.005 - HOMENAGENS FESTIVIDADES E RECEPÇÕES	10.800,00	11.340,00	11.907,00	12.502,00	0,00	46.549,00
Função: 2 - Judiciária						66.000,00
Subfunção: 61 - Ação Judiciária						66.000,00
Programa: 0002 - PROGRAMA DE APOIO ADMINISTRATIVO						66.000,00
2.006 - MANUTENCAO DE CONVENIO COM O PODER JUDICIARIO	15.000,00	16.000,00	17.000,00	18.000,00	0,00	66.000,00
Função: 4 - Administração						12.863.000,00
Subfunção: 122 - Administração Geral						10.093.000,00
Programa: 0002 - PROGRAMA DE APOIO ADMINISTRATIVO						9.013.000,00
2.002 - MANUTENÇÃO DOS SUBSIDIOS DO PREFEITO	214.000,00	225.000,00	235.000,00	246.000,00	0,00	920.000,00
2.003 - MANUTENCAO DOS SUBSIDIOS DO VICE PREFEITO	85.000,00	90.000,00	94.300,00	98.700,00	0,00	368.000,00
2.004 - MANUTENCAO DE CONTRIBUICAO A AMM E CNM	16.000,00	18.000,00	20.000,00	22.000,00	0,00	76.000,00
2.007 - MANUTENÇÃO DE ATIVIDADE DO GABINETE DO PREFEITO	530.000,00	605.000,00	580.000,00	610.000,00	0,00	2.325.000,00
2.008 - HOMENAGENS, RECEPÇÕES E FESTIVIDADES	10.000,00	10.500,00	11.000,00	12.500,00	0,00	44.000,00
2.014 - DESPESAS COM DIVULGAÇÃO OFICIAL E PUBLICIDADE	80.000,00	80.000,00	80.000,00	80.000,00	0,00	320.000,00
2.016 - MANUTENÇÃO ATIVIDADE SETOR ADMINSTRAÇÃO	1.000.000,00	1.100.000,00	1.200.000,00	1.300.000,00	0,00	4.600.000,00
2.051 - MANUTENCAO DE CONTRIBUICAO A AMAPI	90.000,00	90.000,00	90.000,00	90.000,00	0,00	360.000,00
Programa: 0010 - PROGRAMA DE MELHORIA DOS SERVIÇOS PÚBLICOS						1.080.000,00
1.004 - AMPLIACAO/REFORMA DO PACO MUNICIPAL	220.000,00	320.000,00	320.000,00	220.000,00	0,00	1.080.000,00
Subfunção: 123 - Administração Financeira						920.000,00
Programa: 0002 - PROGRAMA DE APOIO ADMINISTRATIVO						920.000,00
2.025 - MANUTENÇÃO DAS ATIVIDADES DA TESOUREARIA	215.000,00	225.000,00	235.000,00	245.000,00	0,00	920.000,00

Ação	2018	2019	2020	2021	Vlr. Não Detalhado	Total
Função: 4 - Administração						12.863.000,00
Subfunção: 124 - Controle Interno						880.000,00
Programa: 0002 - PROGRAMA DE APOIO ADMINISTRATIVO						880.000,00
2.020 - MANUTENÇÃO DE ATIVIDADES SETOR CONTABILIDADE	205.000,00	215.000,00	225.000,00	235.000,00	0,00	880.000,00
Subfunção: 129 - Administração de Receitas						270.000,00
Programa: 0002 - PROGRAMA DE APOIO ADMINISTRATIVO						270.000,00
2.017 - MANUTENÇÃO DE TIVIDADES SETOR ARRECADACAO TRIBUTOS	60.000,00	65.000,00	70.000,00	75.000,00	0,00	270.000,00
Subfunção: 331 - Proteção e Benefícios ao Trabalhador						700.000,00
Programa: 0002 - PROGRAMA DE APOIO ADMINISTRATIVO						700.000,00
2.005 - MANUTENCAO DE CONTRIBUICAO AO PASEP	165.000,00	172.000,00	178.000,00	185.000,00	0,00	700.000,00
Função: 6 - Segurança Pública						248.000,00
Subfunção: 181 - Policiamento						248.000,00
Programa: 0005 - PROGRAMA DE CIDADANIA E SEGURANÇA						248.000,00
2.041 - MANUTENÇÃO CONVENIO POLICIA CIVIL E MILITAR	50.000,00	53.000,00	55.000,00	60.000,00	0,00	218.000,00
2.088 - MANUTENÇÃO CONSELHO DE SEGURANÇA PUBLICA	6.000,00	7.000,00	8.000,00	9.000,00	0,00	30.000,00
Função: 8 - Assistência Social						3.779.000,00
Subfunção: 241 - Assistência ao Idoso						106.000,00
Programa: 0004 - PROGRAMA DE ASSISTÊNCIA E BEM ESTAR SOCIAL						106.000,00
1.008 - CONSTRUCAO/EQUIPAMENTO CENTRO CONVIVENCIA IDOSOS	10.000,00	10.000,00	10.000,00	10.000,00	0,00	40.000,00
2.026 - MANUTENCAO DE ACOES DE PROTECAO AO IDOSO	15.000,00	16.000,00	17.000,00	18.000,00	0,00	66.000,00
Subfunção: 243 - Assistência à Criança e ao Adolescente						970.000,00
Programa: 0004 - PROGRAMA DE ASSISTÊNCIA E BEM ESTAR SOCIAL						970.000,00
2.023 - TRANSFERENCIA A ASSOCIACAO DE APOIO AO MENOR	60.000,00	63.000,00	66.000,00	70.000,00	0,00	259.000,00
2.030 - MANUTENÇÃO DO PROGRAMA DE ERRADICAÇÃO DO TRABALHO	30.000,00	32.000,00	34.000,00	36.000,00	0,00	132.000,00
2.031 - MANUTENÇÃO DO PROJovem	23.000,00	24.000,00	26.000,00	30.000,00	0,00	103.000,00
2.032 - MANUTENCAO DO CONS. TUTELAR	100.000,00	105.000,00	110.000,00	115.000,00	0,00	430.000,00
2.034 - AÇÕES DE ATENDIMENTO AOS JOVENS E ADOLESCENTES	10.000,00	11.000,00	12.000,00	13.000,00	0,00	46.000,00
Subfunção: 244 - Assistência Comunitária						2.703.000,00
Programa: 0004 - PROGRAMA DE ASSISTÊNCIA E BEM ESTAR SOCIAL						2.703.000,00
2.022 - MANUTENCAO DEPARTAMENTO DE ASSISTENCIA SOCIAL	200.000,00	210.000,00	220.000,00	230.000,00	0,00	860.000,00

Ação	2018	2019	2020	2021	Vlr. Não Detalhado	Total
Função: 8 - Assistência Social						3.779.000,00
Subfunção: 244 - Assistência Comunitária						2.703.000,00
Programa: 0004 - PROGRAMA DE ASSISTÊNCIA E BEM ESTAR SOCIAL						2.703.000,00
2.029 - DISTRIBUIÇÃO DE MAT. DE CONSTRUÇÃO PARA CARENTES	20.000,00	21.000,00	22.000,00	25.000,00	0,00	88.000,00
2.035 - DISTRIBUIÇÃO DE ALIMENTOS A FAMILIAS CARENTES	20.000,00	22.000,00	24.000,00	26.000,00	0,00	92.000,00
2.036 - AUXÍLIOS DIVERSOS A CARENTES	65.000,00	67.000,00	69.000,00	71.000,00	0,00	272.000,00
2.037 - AÇÕES DE ATENÇÃO INTEGRAL A FAMILIAS	40.000,00	42.000,00	44.000,00	50.000,00	0,00	176.000,00
2.038 - MANUTENÇÃO DE AÇÕES DE GERAÇÃO DE EMPREGO E RENDA	25.000,00	26.000,00	27.000,00	28.000,00	0,00	106.000,00
2.039 - MANUTENÇÃO DE AÇÕES DE ASSISTENCIA SOCIAL	40.000,00	42.000,00	44.000,00	46.000,00	0,00	172.000,00
2.040 - MANUTENÇÃO DO CRAS	190.000,00	200.000,00	210.000,00	217.000,00	0,00	817.000,00
2.107 - CONTRIBUIÇÃO AO CONSEP DE RIO CASCA	30.000,00	30.000,00	30.000,00	30.000,00	0,00	120.000,00
Função: 9 - Previdência Social						952.000,00
Subfunção: 272 - Previdência do Regime Estatutário						952.000,00
Programa: 0000 - ENCARGOS ESPECIAIS						952.000,00
2.024 - MANUTENCAO DE DESPESAS COM INATIVOS E PENSIONISTAS	220.000,00	232.000,00	244.000,00	256.000,00	0,00	952.000,00
Função: 10 - Saúde						17.043.039,00
Subfunção: 301 - Atenção Básica						16.632.039,00
Programa: 0014 - PROGRAMA DE SAÚDE E ATENÇÃO BÁSICA						16.632.039,00
1.003 - CONSTRUCAO/AMPLIACA0/EQUIPAMENTOS PARA UNIDADES DE	320.000,00	220.000,00	220.000,00	220.000,00	0,00	980.000,00
2.013 - MANUTENCAO DO DEPARTAMENTO DE SAUDE	35.000,00	37.000,00	39.000,00	41.000,00	0,00	152.000,00
2.018 - MANUTENCAO DE EQUIPES DE SAUDE DE FAMILIA	1.060.000,00	1.112.000,00	1.166.000,00	1.259.000,00	0,00	4.597.000,00
2.052 - MANUTENCAO DA FARMACIA BASICA	20.000,00	20.000,00	20.000,00	20.000,00	0,00	80.000,00
2.092 - MANUTENÇÃO DAS ATIVIDADES UNIDADES DE SAUDE	2.038.590,00	2.214.962,00	2.293.291,00	2.341.196,00	0,00	8.888.039,00
2.094 - AUXÍLIOS PARA TRATAMENTO FORA DO DOMICILIO	15.000,00	16.000,00	17.000,00	18.000,00	0,00	66.000,00
2.095 - TRANSFERENCIA/MANUTENÇÃO DE CONSORCIO INTERM. SAUDE	367.000,00	385.000,00	404.000,00	423.000,00	0,00	1.579.000,00
2.106 - MANUTENÇÃO DA SUBVENÇÃO AO HOSPITAL NOSSA SENHORA DA	65.000,00	70.000,00	75.000,00	80.000,00	0,00	290.000,00
Subfunção: 304 - Vigilância Sanitária						255.000,00
Programa: 0014 - PROGRAMA DE SAÚDE E ATENÇÃO BÁSICA						255.000,00
2.097 - MANUTENÇÃO DAS ATIVIDADES DE VIGILANCIA SANITARIA	62.000,00	64.500,00	66.500,00	62.000,00	0,00	255.000,00
Subfunção: 305 - Vigilância Epidemiológica						156.000,00
Programa: 0014 - PROGRAMA DE SAÚDE E ATENÇÃO BÁSICA						156.000,00
2.099 - MANUTENÇÃO DAS ATIVIDADES EPIDEMIOLOGIA E CONTROLE	36.000,00	37.000,00	38.000,00	45.000,00	0,00	156.000,00

Ação	2018	2019	2020	2021	Vlr. Não Detalhado	Total
Função: 12 - Educação						18.737.369,00
Subfunção: 122 - Administração Geral						106.000,00
Programa: 0003 - PROGRAMA MUNICIPAL DE ENSINO						106.000,00
2.010 - MANUTENCAO DE INATIVOS EDUCACAO	25.000,00	26.000,00	27.000,00	28.000,00	0,00	106.000,00
Subfunção: 306 - Alimentação e Nutrição						637.000,00
Programa: 0003 - PROGRAMA MUNICIPAL DE ENSINO						637.000,00
2.001 - MANUTENÇÃO DA MERENDA ESCOLAR	153.000,00	156.000,00	162.000,00	166.000,00	0,00	637.000,00
Subfunção: 361 - Ensino Fundamental						12.294.369,00
Programa: 0003 - PROGRAMA MUNICIPAL DE ENSINO						12.294.369,00
1.002 - CONSTRUCAO/AMPLIACAO/MELHORAMENTO PREDIO ESCOLAR	172.000,00	172.000,00	173.000,00	76.000,00	0,00	593.000,00
2.050 - CURSO DE ATUALIZAÇÃO E FORMAÇÃO DE PROFESSORES	20.000,00	21.000,00	22.000,00	25.000,00	0,00	88.000,00
2.055 - MANUTENÇÃO DAS ATIVIDADES ENSINO FUNDAMENTAL	2.396.000,00	2.508.800,00	2.637.000,00	2.797.000,00	0,00	10.338.800,00
2.064 - MANUTENÇÃO DAS ATIVIDADES DO TRANSPORTE ESCOLAR	326.190,00	330.002,00	324.061,00	294.316,00	0,00	1.274.569,00
Subfunção: 364 - Ensino Superior						352.000,00
Programa: 0003 - PROGRAMA MUNICIPAL DE ENSINO						352.000,00
2.011 - ACOES DE ICENTIVO AO ENSINO SUPERIOR	80.000,00	84.000,00	88.000,00	100.000,00	0,00	352.000,00
Subfunção: 365 - Educação Infantil						5.110.000,00
Programa: 0003 - PROGRAMA MUNICIPAL DE ENSINO						5.110.000,00
1.001 - CONSTRUCAO/EQUIPAMENTO DE CRECHE	450.000,00	450.000,00	450.000,00	550.000,00	0,00	1.900.000,00
2.009 - MANUTENCAO DO ENSINO INFANTIL	440.000,00	460.000,00	480.000,00	500.000,00	0,00	1.880.000,00
2.059 - MANUTENÇÃO DE ATIVIDADES DE CRECHES	310.000,00	325.000,00	340.000,00	355.000,00	0,00	1.330.000,00
Subfunção: 366 - Educação de Jovens e Adultos						172.000,00
Programa: 0003 - PROGRAMA MUNICIPAL DE ENSINO						172.000,00
2.070 - MANUTENÇÃO DAS ATIVIDADES EDUCAÇÃO DE JOVENS E ADULTOS	40.000,00	42.000,00	44.000,00	46.000,00	0,00	172.000,00
Subfunção: 367 - Educação Especial						66.000,00
Programa: 0003 - PROGRAMA MUNICIPAL DE ENSINO						66.000,00
2.012 - TRANSFERENCIA A APAE SANTO ANTONIO DO GRAMA	15.000,00	16.000,00	17.000,00	18.000,00	0,00	66.000,00

Estado de Minas Gerais

PREFEITURA MUNICIPAL DE SANTO ANTONIO DO GRAMA

PLANO PLURIANUAL 2018 a 2021 - PPA 2018-2021

Resumo dos Programas e Ações por Função e Subfunção

Seleção: Mostrar detalhamento anual, Alteração em 01/01/2017 (C)

Ação	2018	2019	2020	2021	Vlr. Não Detalhado	Total
Função: 13 - Cultura						3.462.000,00
Subfunção: 391 - Patrimônio Histórico, Artístico e Arqueológico						830.000,00
Programa: 0007 - PROGRAMA DE INCENTIVO A CULTURA, ESPORTE E LAZER						830.000,00
2.100 - PROMOÇÃO/CONSERVAÇÃO DE BENS PROTEGIDOS	90.000,00	95.000,00	100.000,00	110.000,00	0,00	395.000,00
2.105 - MANUTENÇÃO DO PATRIMONIO CULTURAL DO MUNICIPIO	100.000,00	105.000,00	110.000,00	120.000,00	0,00	435.000,00
Subfunção: 392 - Difusão Cultural						2.632.000,00
Programa: 0007 - PROGRAMA DE INCENTIVO A CULTURA, ESPORTE E LAZER						2.632.000,00
1.110 - CONSTRUÇÃO/REFORMA PRÉDIOS LIGADOS A CULTURA	10.000,00	10.000,00	10.000,00	10.000,00	0,00	40.000,00
2.027 - MANUTENCAO DO SETOR DE ESPORTE, CULTURA LAZER E TURISMO	80.000,00	84.000,00	88.000,00	100.000,00	0,00	352.000,00
2.046 - MANUTENÇÃO FESTAS TRADICIONAIS/CULTURAIS/POPULARES	500.000,00	500.000,00	500.000,00	500.000,00	0,00	2.000.000,00
2.047 - MANUTENÇÃO DE AÇÕES DE INCENTIVO A CULTURA	60.000,00	60.000,00	60.000,00	60.000,00	0,00	240.000,00
Função: 15 - Urbanismo						7.310.240,00
Subfunção: 451 - Infra-Estrutura Urbana						2.600.000,00
Programa: 0010 - PROGRAMA DE MELHORIA DOS SERVIÇOS PÚBLICOS						2.600.000,00
1.005 - OBRAS DE INFRA ESTRUTURA URBANA	700.000,00	700.000,00	600.000,00	600.000,00	0,00	2.600.000,00
Subfunção: 452 - Serviços Urbanos						4.710.240,00
Programa: 0010 - PROGRAMA DE MELHORIA DOS SERVIÇOS PÚBLICOS						4.710.240,00
2.073 - MANUTENÇÃO ATIVIDADES SETOR DE OBRAS E SERVIÇOS URBANOS	763.700,00	795.120,00	829.060,00	864.360,00	0,00	3.252.240,00
2.075 - MANUTENÇÃO DA ILUMINAÇÃO PÚBLICA	120.000,00	126.000,00	132.000,00	140.000,00	0,00	518.000,00
2.076 - MANUTENÇÃO DA LIMPEZA PÚBLICA	220.000,00	230.000,00	240.000,00	250.000,00	0,00	940.000,00
Função: 16 - Habitação						2.000.000,00
Subfunção: 482 - Habitação Urbana						2.000.000,00
Programa: 0004 - PROGRAMA DE ASSISTÊNCIA E BEM ESTAR SOCIAL						2.000.000,00
1.009 - CONSTRUCAO DE CASAS PARA CARENTES	500.000,00	500.000,00	500.000,00	500.000,00	0,00	2.000.000,00
Função: 17 - Saneamento						3.911.158,00
Subfunção: 511 - Saneamento Básico Rural						1.200.000,00
Programa: 0015 - PROGRAMA MUNICIPAL DE SANEAMENTO BASICO						1.200.000,00
2.033 - MELHORIAS SANITARIAS DOMICILIARES	300.000,00	300.000,00	300.000,00	300.000,00	0,00	1.200.000,00

Ação	2018	2019	2020	2021	Vlr. Não Detalhado	Total
Função: 17 - Saneamento						3.911.158,00
Subfunção: 512 - Saneamento Básico Urbano						2.711.158,00
Programa: 0015 - PROGRAMA MUNICIPAL DE SANEAMENTO BASICO						2.711.158,00
1.012 - OBRAS DO FUNDO DE SANEAMENTO BASICO	550.000,00	500.000,00	500.000,00	500.000,00	0,00	2.050.000,00
2.045 - MANUTENCAO DO FUNDO MUNICIPAL DE SANEAMENTO BASICO	167.650,00	167.533,00	165.011,00	160.964,00	0,00	661.158,00
Função: 18 - Gestão Ambiental						1.577.152,00
Subfunção: 541 - Preservação e Conservação Ambiental						1.577.152,00
Programa: 0011 - PROGRAMA DE PROTEÇÃO AMBIENTAL						1.577.152,00
2.019 - MANUTENCAO DA USINA DE RECICLAGEM DE LIXO	321.020,00	266.416,00	334.288,00	305.428,00	0,00	1.227.152,00
2.077 - MANUTENÇÃO DO VIVEIRO MUNICIPAL	25.000,00	25.000,00	25.000,00	25.000,00	0,00	100.000,00
2.078 - AÇÕES DE PROTEÇÃO AO MEIO AMBIENTE	10.000,00	11.000,00	12.000,00	13.000,00	0,00	46.000,00
2.109 - TRANSFERENCIA AO CIMVALPI- SERVIÇOS ESPECIALIZADOS	51.000,00	51.000,00	51.000,00	51.000,00	0,00	204.000,00
Função: 20 - Agricultura						1.471.000,00
Subfunção: 122 - Administração Geral						230.000,00
Programa: 0006 - PROGRAMA DE DESENVOLVIMENTO RURAL						230.000,00
2.021 - MANUTENCAO DO SETOR DE AGRICULTURA E MEIO AMBIENTE	50.000,00	55.000,00	60.000,00	65.000,00	0,00	230.000,00
Subfunção: 606 - Extensão Rural						240.000,00
Programa: 0006 - PROGRAMA DE DESENVOLVIMENTO RURAL						240.000,00
2.110 - MANUTENÇÃO DE CONVENIO COM A EMATER	60.000,00	60.000,00	60.000,00	60.000,00	0,00	240.000,00
Subfunção: 608 - Promoção da Produção Agropecuária						1.001.000,00
Programa: 0006 - PROGRAMA DE DESENVOLVIMENTO RURAL						1.001.000,00
2.042 - MANUTENÇÃO DA PATRULHA AGRICOLA	210.000,00	225.000,00	220.000,00	240.000,00	0,00	895.000,00
2.043 - AÇÕES DE INCENTIVO A AGRICULTURA	15.000,00	16.000,00	17.000,00	18.000,00	0,00	66.000,00
2.044 - AÇÕES DE MELHORIA E PROTEÇÃO DO REBANHO	5.000,00	5.000,00	5.000,00	5.000,00	0,00	20.000,00
2.101 - MANUTENÇÃO DE CONVENIO COM O IMA	5.000,00	5.000,00	5.000,00	5.000,00	0,00	20.000,00
Função: 23 - Comércio e Serviços						164.000,00
Subfunção: 695 - Turismo						164.000,00
Programa: 0007 - PROGRAMA DE INCENTIVO A CULTURA, ESPORTE E LAZER						164.000,00
2.028 - MANUTENCAO DE ACOES DE INCENTIVO AO TURISMO	30.000,00	32.000,00	34.000,00	36.000,00	0,00	132.000,00
2.049 - TRANSFERENCIA AO CIRCUITO TUR. MONTANHAS E FE	8.000,00	8.000,00	8.000,00	8.000,00	0,00	32.000,00

Estado de Minas Gerais
PREFEITURA MUNICIPAL DE SANTO ANTONIO DO GRAMA

PLANO PLURIANUAL 2018 a 2021 - PPA 2018-2021

Resumo dos Programas e Ações por Função e Subfunção

Seleção: Mostrar detalhamento anual; Alteração em 01/01/2017 (C)

Ação	2018	2019	2020	2021	Vlr. Não Detalhado	Total
Função: 26 - Transporte						5.008.000,00
Subfunção: 782 - Transporte Rodoviário						5.008.000,00
Programa: 0010 - PROGRAMA DE MELHORIA DOS SERVIÇOS PÚBLICOS						5.008.000,00
1.010 - CONSTRUCAO DE PONTES GALERIAS E BUEIROS	300.000,00	300.000,00	300.000,00	400.000,00	0,00	1.300.000,00
2.054 - MANUTENCAO DAS ATIVIDADES DO SETOR DE TRANSPORTES	620.000,00	630.000,00	640.000,00	650.000,00	0,00	2.540.000,00
2.057 - MANUTENCAO DE ESTRADAS MUNICIPAIS	275.500,00	286.500,00	297.500,00	308.500,00	0,00	1.168.000,00
Função: 27 - Desporto e Lazer						529.000,00
Subfunção: 812 - Desporto Comunitário						529.000,00
Programa: 0007 - PROGRAMA DE INCENTIVO A CULTURA, ESPORTE E LAZER						529.000,00
1.011 - CONSTRUÇÃO/AMPLIÇÃO DE PRAÇAS DE ESPORTES	110.000,00	60.000,00	60.000,00	60.000,00	0,00	290.000,00
2.048 - DESPESAS COM MANUTENÇÃO DO ESPORTE AMADOR	40.000,00	42.000,00	44.000,00	46.000,00	0,00	172.000,00
2.058 - TRANSFERENCIA AO VASCO FUTEBOL CLUBE	15.000,00	16.000,00	17.000,00	19.000,00	0,00	67.000,00
Função: 28 - Encargos Especiais						40.000,00
Subfunção: 846 - Outros Encargos Especiais						40.000,00
Programa: 0000 - ENCARGOS ESPECIAIS						40.000,00
0.001 - DESPESAS COM SENTENCAS JUDICIAIS E PRECATORIOS	10.000,00	10.000,00	10.000,00	10.000,00	0,00	40.000,00
Função: 99 - Reserva de Contingência						705.000,00
Subfunção: 999 - Reserva de Contingência						705.000,00
Programa: 9999 - RESERVAS						705.000,00
9.001 - RESERVA DE CONTINGENCIA	170.000,00	172.000,00	178.000,00	185.000,00	0,00	705.000,00
Total Geral:	19.959.000,00	20.670.800,00	21.303.000,00	22.081.000,00	0,00	84.013.800,00

Estado de Minas Gerais
PREFEITURA MUNICIPAL DE SANTO ANTONIO DO AMAMA

PLANO PLURIANUAL 2018 a 2021 - PPA 2018-2021

Relação de Despesas - Planejadas

Seleção: Detalhar planejamento por ano; Alteração em 01/01/2017 (C)

Planej. Ação / Produto (UN)	Tipo	Local	Func. Progr.	Conta Despesa	Recurso	Ano 2018	Ano 2019	Ano 2020	Ano 2021	Total
Entidade: 1 - PREFEITURA MUNICIPAL DE SANTO ANTONIO DO GRAMA										
Órgão: 01.00 - GABINETE E SECRETARIA DA PREFEITURA										
Unidade: 01.01 - GABINETE E SECRETARIA DA PREFEITURA										
3 2.007 - MANUTENÇÃO DE ATIVIDADE DO GABINETE DO PREFEITO	A	2	04.122.0002	3.0.00.00.00.00.00.00	0.1.00	500.000,00	525.000,00	920.300,00	967.200,00	2.155.000,00
DESPESAS MANTIDAS(UN)										
				4.0.00.00.00.00.00.00	0.1.00	30.000,00	80.000,00	30.000,00	30.000,00	170.000,00
4 2.008 - HOMENAGENS, RECEPÇÕES E FESTIVIDADES	A	2	04.122.0002	3.0.00.00.00.00.00.00	0.1.00	10.000,00	10.500,00	11.000,00	12.500,00	44.000,00
DESPESAS MANTIDAS(UN)										
24 2.002 - MANUTENÇÃO DOS SUBSÍDIOS DO PREFEITO	A	2	04.122.0002	3.0.00.00.00.00.00.00	0.1.00	214.000,00	225.000,00	235.000,00	246.000,00	920.000,00
DESPESAS MANTIDAS(UN)										
25 2.003 - MANUTENÇÃO DOS SUBSÍDIOS DO VICE PREFEITO	A	2	04.122.0002	3.0.00.00.00.00.00.00	0.1.00	85.000,00	90.000,00	94.300,00	98.700,00	368.000,00
DESPESAS MANTIDAS(UN)										
Órgão: 02.00 - SERVIÇO DE ADMINISTRAÇÃO DA PREFEITURA										
Unidade: 02.01 - SETOR DE ADMINISTRAÇÃO										
5 2.004 - MANUTENÇÃO DE CONTRIBUIÇÃO A AMM E CNM	A	2	04.122.0002	3.0.00.00.00.00.00.00	0.1.00	16.000,00	18.000,00	20.000,00	22.000,00	76.000,00
TRANSFERENCIA MANTIDA(UN)										
6 2.014 - DESPESAS COM DIVULGAÇÃO OFICIAL E PUBLICIDADE	A	2	04.122.0002	3.0.00.00.00.00.00.00	0.1.00	80.000,00	80.000,00	80.000,00	80.000,00	320.000,00
DESPESAS MANTIDAS(UN)										
7 2.005 - MANUTENÇÃO DE CONTRIBUIÇÃO AO PASEP	A	2	04.331.0002	3.0.00.00.00.00.00.00	0.1.00	165.000,00	172.000,00	178.000,00	185.000,00	700.000,00
DESPESAS MANTIDAS(UN)										
8 2.016 - MANUTENÇÃO ATIVIDADE SETOR ADMINISTRAÇÃO	A	2	04.122.0002	3.0.00.00.00.00.00.00	0.1.00	950.000,00	1.050.000,00	1.150.000,00	1.250.000,00	4.400.000,00
DESPESAS MANTIDAS(UN)										
9 2.006 - MANUTENÇÃO DE CONVENIO COM O PODER JUDICIARIO	A	2	02.061.0002	3.0.00.00.00.00.00.00	0.1.00	15.000,00	16.000,00	17.000,00	18.000,00	66.000,00
DESPESAS MANTIDAS(UN)										
21 2.041 - MANUTENÇÃO CONVENIO POLICIA CIVIL E MILITAR	A	2	06.181.0005	3.0.00.00.00.00.00.00	0.1.00	50.000,00	53.000,00	55.000,00	60.000,00	218.000,00
DESPESAS MANTIDAS(UN)										
22 2.088 - MANUTENÇÃO CONSELHO DE SEGURANÇA PUBLICA	A	2	06.181.0005	3.0.00.00.00.00.00.00	0.1.00	6.000,00	7.000,00	8.000,00	9.000,00	30.000,00
DESPESAS MANTIDAS(UN)										
88 2.024 - MANUTENCAO DE DESPESAS COM INATIVOS E PENSIONISTAS	A	2	09.272.0000	3.0.00.00.00.00.00.00	0.1.00	220.000,00	232.000,00	244.000,00	256.000,00	952.000,00
DESPESAS MANTIDAS(UN)										
89 2.051 - MANUTENCAO DE CONTRIBUICAO A AMAPI	A	2	04.122.0002	3.0.00.00.00.00.00.00	0.1.00	90.000,00	90.000,00	90.000,00	90.000,00	360.000,00
TRANSFERENCIA MANTIDA(UN)										

[Handwritten signatures and initials in blue ink]

Estado de Minas Gerais
PREFEITURA MUNICIPAL DE SANTO ANTONIO DO JAMA

PLANO PLURIANUAL 2018 a 2021 - PPA 2018-2021

Relação de Despesas - Planejadas

Seleção: Detalhar planejamento por ano; Alteração em 01/01/2017 (C)

Planej.	Ação / Produto (UN)	Tipo	Local	Func. Progr.	Conta Despesa	Recurso	Ano 2018	Ano 2019	Ano 2020	Ano 2021	Total
Entidade: 1 - PREFEITURA MUNICIPAL DE SANTO ANTONIO DO GRAMA											
Órgão: 02.00 - SERVIÇO DE ADMINISTRAÇÃO DA PREFEITURA											
Unidade: 02.02 - SETOR DE TESOURARIA											
	14 2.025 - MANUTENÇÃO DAS ATIVIDADES DA TESOURARIA	A	2	04.123.0002	3.0.00.00.00.00.00	0.1.46	5.000,00	5.000,00	423.000,00	440.000,00	20.000,00
	DESPESAS MANTIDAS(UN)						10.000,00	10.000,00	10.000,00	10.000,00	40.000,00
							200.000,00	210.000,00	220.000,00	230.000,00	860.000,00
	23 9.001 - RESERVA DE CONTINGENCIA	R	2	99.999.9999	9.9.99.99.00.00.00	0.1.00	170.000,00	172.000,00	178.000,00	185.000,00	705.000,00
	DESPESAS MANTIDAS(UN)						10.000,00	10.000,00	10.000,00	10.000,00	40.000,00
	102 0.001 - DESPESAS COM SENTENÇAS JUDICIAIS E PRECATORIOS	O	2	28.846.0000	3.0.00.00.00.00.00	0.1.00	60.000,00	65.000,00	70.000,00	75.000,00	270.000,00
	DESPESAS MANTIDAS(UN)						60.000,00	65.000,00	70.000,00	75.000,00	270.000,00
	16 2.017 - MANUTENÇÃO DE TIVIDADES SETOR ARRECADACAO TRIBUTOS	A	2	04.129.0002	3.0.00.00.00.00.00	0.1.00	205.000,00	210.000,00	220.000,00	230.000,00	860.000,00
	DESPESAS MANTIDAS(UN)						5.000,00	5.000,00	5.000,00	5.000,00	20.000,00
	Unidade: 02.04 - SETOR DE CONTABILIDADE						1.195.500,00	1.216.500,00	1.237.500,00	1.358.500,00	5.008.000,00
	19 2.020 - MANUTENÇÃO DE ATIVIDADES SETOR CONTABILIDADE	A	2	04.124.0002	3.0.00.00.00.00.00	0.1.00	200.000,00	210.000,00	220.000,00	230.000,00	860.000,00
	DESPESAS MANTIDAS(UN)						290.000,00	300.000,00	310.000,00	320.000,00	1.220.000,00
	Órgão: 03.00 - SERVIÇO DE VIAÇÃO, TRANSPORTES E COMUNICAÇÃO						50.000,00	50.000,00	50.000,00	50.000,00	200.000,00
	Unidade: 03.01 - SERVIÇO DE VIAÇÃO E TRANSPORTES						280.000,00	280.000,00	280.000,00	280.000,00	1.120.000,00
	90 2.054 - MANUTENCAO DAS ATIVIDADES DO SETOR DE TRANSPORTES	A	2	26.782.0010	3.0.00.00.00.00.00	0.1.00	25.500,00	26.500,00	27.500,00	28.500,00	108.000,00
	DESPESAS MANTIDAS(UN)						4.0.00.00.00.00.00	4.0.00.00.00.00.00	4.0.00.00.00.00.00	4.0.00.00.00.00.00	20.000,00
	91 2.057 - MANUTENCAO DE ESTRADAS MUNICIPAIS	A	2	26.782.0010	3.0.00.00.00.00.00	0.1.16	250.000,00	260.000,00	270.000,00	280.000,00	1.060.000,00
	DESPESAS MANTIDAS(UN)						100.000,00	100.000,00	100.000,00	200.000,00	500.000,00
	92 1.010 - CONSTRUCAO DE PONTES GALERIAS E BUEIROS	P	2	26.782.0010	4.0.00.00.00.00.00	0.1.24	200.000,00	200.000,00	200.000,00	200.000,00	800.000,00
	CONSTRUÇÃO MANTIDA(UN)						4.427.190,00	4.590.802,00	4.764.061,00	4.955.316,00	18.737.369,00
	Órgão: 04.00 - SERVIÇO DE EDUCAÇÃO						1.200.000,00	1.235.000,00	1.270.000,00	1.405.000,00	5.110.000,00
	Unidade: 04.01 - EDUCAÇÃO INFANTIL						50.000,00	50.000,00	50.000,00	50.000,00	200.000,00
	26 1.001 - CONSTRUCAO/EQUIPAMENTO DE CRECHE	P	2	12.365.0003	4.0.00.00.00.00.00	0.1.01	100.000,00	100.000,00	100.000,00	200.000,00	500.000,00
	CONTRIBUIÇÃO MANTIDA(UN)						4.0.00.00.00.00.00	4.0.00.00.00.00.00	4.0.00.00.00.00.00	4.0.00.00.00.00.00	20.000,00

[Handwritten signature]

Planej. Ação / Produto (UN)	Tipo	Local	Func. Progr.	Conta Despesa	Recurso	Ano 2018	Ano 2019	Ano 2020	Ano 2021	Total
Entidade: 1 - PREFEITURA MUNICIPAL DE SANTO ANTONIO DO GRAMA										
Órgão: 04.00 - SERVIÇO DE EDUCAÇÃO										
Unidade: 04.01 - EDUCAÇÃO INFANTIL										
28 2.009 - MANUTENCAO DO ENSINO INFANTIL DESPESAS MANTIDAS(UN)	A	2	12.365.0003	3.0.00.00.00.00.00	0.1.46	18.996.650,00 4.427.190,00 1.200.000,00 300.000,00	19.660.333,00 4.590.802,00 1.235.000,00 300.000,00	20.242.011,00 4.764.061,00 1.270.000,00 300.000,00	20.966.964,00 4.955.316,00 1.405.000,00 300.000,00	79.865.958,00 18.737.369,00 5.110.000,00 1.200.000,00
29 2.059 - MANUTENÇÃO DE ATIVIDADES DE CRECHES DESPESAS MANTIDAS(UN)	A	2	12.365.0003	3.0.00.00.00.00.00	0.1.01	50.000,00 180.000,00 200.000,00 10.000,00	50.000,00 190.000,00 210.000,00 10.000,00	50.000,00 200.000,00 220.000,00 10.000,00	50.000,00 210.000,00 230.000,00 10.000,00	200.000,00 780.000,00 860.000,00 40.000,00
29 2.059 - MANUTENÇÃO DE ATIVIDADES DE CRECHES DESPESAS MANTIDAS(UN)	A	2	12.365.0003	3.0.00.00.00.00.00	0.1.01	300.000,00 10.000,00	315.000,00 10.000,00	330.000,00 10.000,00	345.000,00 10.000,00	1.290.000,00 40.000,00
Unidade: 04.02 - ENSINO FUNDAMENTAL										
27 1.002 - CONSTRUCAO/AMPLIACAO/MELHORAMENTO PREDIO ESCOLAR CONTRIBUIÇÃO MANTIDA(%)	P	2	12.361.0003	4.0.00.00.00.00.00	0.1.01	2.979.190,00 55.000,00	3.099.802,00 55.000,00	3.227.061,00 55.000,00	3.266.316,00 55.000,00	12.572.369,00 220.000,00
30 2.050 - CURSO DE ATUALIZAÇÃO E FORMAÇÃO DE PROFESSORES DESPESAS MANTIDAS(UN)	A	2	12.361.0003	3.0.00.00.00.00.00	0.1.01	117.000,00 20.000,00	117.000,00 21.000,00	118.000,00 22.000,00	21.000,00 25.000,00	373.000,00 88.000,00
31 2.010 - MANUTENCAO DE INATIVOS EDUCACAO DESPESAS MANTIDAS(UN)	A	2	12.122.0003	3.0.00.00.00.00.00	0.1.00	25.000,00	26.000,00	27.000,00	28.000,00	106.000,00
32 2.055 - MANUTENÇÃO DAS ATIVIDADES ENSINO FUNDAMENTAL DESPESAS MANTIDAS(UN)	A	2	12.361.0003	3.0.00.00.00.00.00	0.1.19	70.000,00 850.000,00 90.000,00 1.236.000,00 30.000,00 20.000,00 100.000,00	90.000,00 890.000,00 95.000,00 1.279.800,00 32.000,00 22.000,00 100.000,00	110.000,00 940.000,00 100.000,00 1.329.000,00 34.000,00 24.000,00 100.000,00	160.000,00 990.000,00 105.000,00 1.380.000,00 36.000,00 26.000,00 100.000,00	430.000,00 3.670.000,00 390.000,00 5.224.800,00 132.000,00 92.000,00 400.000,00
33 2.064 - MANUTENÇÃO DAS ATIVIDADES DO TRANSPORTE ESCOLAR DESPESAS MANTIDAS(UN)	A	2	12.361.0003	3.0.00.00.00.00.00	0.1.19	94.000,00	80.200,00	67.000,00	24.000,00	265.200,00
103 2.070 - MANUTENÇÃO DAS ATIVIDADES EDUCAÇÃO DE JOVENS E ADULTOS DESPESAS MANTIDAS(UN)	A	2	12.366.0003	3.0.00.00.00.00.00	0.1.18	30.000,00 44.000,00 157.190,00 31.000,00	32.000,00 46.000,00 171.802,00 32.000,00	34.000,00 48.000,00 176.061,00 33.000,00	36.000,00 50.000,00 185.316,00 35.000,00	132.000,00 188.000,00 690.369,00 131.000,00

Planej.	Ação / Produto (UN)	Tipo	Local	Func. Progr.	Conta Despesa	Recurso	Ano 2018	Ano 2019	Ano 2020	Ano 2021	Total
Entidade: 1 - PREFEITURA MUNICIPAL DE SANTO ANTONIO DO GRAMA											
Órgão: 04.00 - SERVIÇO DE EDUCAÇÃO											
Unidade: 04.02 - ENSINO FUNDAMENTAL											
					3.0.00.00.00.00.00	0.1.01	10.000,00	10.000,00	10.000,00	10.000,00	40.000,00
Unidade: 04.03 - ENSINO GERAL							248.000,00	256.000,00	267.000,00	284.000,00	1.055.000,00
34	2.001 - MANUTENÇÃO DA MERENDA ESCOLAR MERENDA MANTIDA(UN)	A	2	12.306.0003	3.0.00.00.00.00.00	0.1.47	51.000,00	50.000,00	50.000,00	49.000,00	200.000,00
					3.0.00.00.00.00.00	0.1.44	54.000,00	56.000,00	59.000,00	61.000,00	230.000,00
					3.0.00.00.00.00.00	0.1.00	48.000,00	50.000,00	53.000,00	56.000,00	207.000,00
35	2.011 - ACOES DE ICENTIVO AO ENSINO SUPERIOR DESPESAS MANTIDAS(UN)	A	2	12.364.0003	3.0.00.00.00.00.00	0.1.00	80.000,00	84.000,00	88.000,00	100.000,00	352.000,00
36	2.012 - TRANSFERENCIA A APAE SANTO ANTONIO DO GRAMA	A	2	12.367.0003	3.0.00.00.00.00.00	0.1.01	15.000,00	16.000,00	17.000,00	18.000,00	66.000,00
TRANSFERENCIA MANTIDA(UN)											
Órgão: 05.00 - SERVIÇO DE SAÚDE							4.018.590,00	4.176.462,00	4.338.791,00	4.509.196,00	17.043.039,00
Unidade: 05.01 - SETOR DE SAÚDE							35.000,00	37.000,00	39.000,00	41.000,00	152.000,00
37	2.013 - MANUTENCAO DO DEPARTAMENTO DE SAUDE DESPESAS MANTIDAS(UN)	A	2	10.301.0014	3.0.00.00.00.00.00	0.1.02	35.000,00	37.000,00	39.000,00	41.000,00	152.000,00
Unidade: 05.02 - FUNDO MUNICIPAL DE SAÚDE							3.983.590,00	4.139.462,00	4.299.791,00	4.468.196,00	16.891.039,00
38	2.095 - TRANSFERENCIA/MANUTENÇÃO DE CONSORCIO INTERM. SAUDE	A	2	10.301.0014	3.0.00.00.00.00.00	0.1.02	357.000,00	375.000,00	394.000,00	413.000,00	1.539.000,00
TRANSFERENCIA MANTIDA(UN)											
40	2.018 - MANUTENCAO DE EQUIPES DE SAUDE DE FAMILIA DESPESAS MANTIDAS(UN)	A	2	10.301.0014	3.0.00.00.00.00.00	0.1.48	760.000,00	797.000,00	833.000,00	871.000,00	3.261.000,00
					3.0.00.00.00.00.00	0.1.55	35.000,00	37.000,00	39.000,00	41.000,00	152.000,00
					3.0.00.00.00.00.00	0.1.02	200.000,00	212.000,00	225.000,00	275.000,00	912.000,00
					4.0.00.00.00.00.00	0.1.48	20.000,00	20.000,00	22.000,00	24.000,00	86.000,00
					4.0.00.00.00.00.00	0.1.02	15.000,00	16.000,00	17.000,00	18.000,00	66.000,00
					4.0.00.00.00.00.00	0.1.23	30.000,00	30.000,00	30.000,00	30.000,00	120.000,00
41	1.003 - CONSTRUCAO/AMPLIACAO/EQUIPAMENTOS PARA UNIDADES DE SAUDE CONSTRUÇÃO MANTIDA(%)	P	2	10.301.0014	4.0.00.00.00.00.00	0.1.53	100.000,00	100.000,00	100.000,00	100.000,00	400.000,00
					4.0.00.00.00.00.00	0.1.02	150.000,00	50.000,00	50.000,00	50.000,00	300.000,00
					4.0.00.00.00.00.00	0.1.23	70.000,00	70.000,00	70.000,00	70.000,00	280.000,00
42	2.092 - MANUTENÇÃO DAS ATIVIDADES UNIDADES DE SAUDE DESPESAS MANTIDAS(UN)	A	2	10.301.0014	3.0.00.00.00.00.00	0.1.51	37.000,00	38.800,00	41.000,00	42.000,00	158.800,00
					3.0.00.00.00.00.00	0.1.12	8.000,00	8.000,00	8.000,00	8.000,00	32.000,00

Planej. Ação / Produto (UN)	Tipo	Local	Func. Progr.	Conta Despesa	Recurso	Ano 2018	Ano 2019	Ano 2020	Ano 2021	Total
Entidade: 1 - PREFEITURA MUNICIPAL DE SANTO ANTONIO DO GRAMA										
Órgão: 05.00 - SERVIÇO DE SAÚDE										
Unidade: 05.02 - FUNDO MUNICIPAL DE SAÚDE										
43 2.094 - AUXÍLIOS PARA TRATAMENTO FORA DO DOMICÍLIO DESPESAS MANTIDAS(UN)	A	2	10.301.0014	3.0.00.00.00.00.00	0.1.02	15.000,00	16.000,00	17.000,00	18.000,00	66.000,00
44 2.106 - MANUTENÇÃO DA SUBVENÇÃO AO HOSPITAL NOSSA SENHORA DA CONCEIÇÃO DESPESAS MANTIDAS(UN)	A	2	10.301.0014	3.0.00.00.00.00.00	0.1.02	65.000,00	70.000,00	75.000,00	80.000,00	290.000,00
45 2.097 - MANUTENÇÃO DAS ATIVIDADES DE VIGILANCIA SANITARIA DESPESAS MANTIDAS(UN)	A	2	10.304.0014	3.0.00.00.00.00.00	0.1.50	52.000,00	54.000,00	56.000,00	51.000,00	213.000,00
46 2.099 - MANUTENÇÃO DAS ATIVIDADES EPIDEMIOLOGIA E CONTROLE DOENÇA DESPESAS MANTIDAS(UN)	A	2	10.305.0014	3.0.00.00.00.00.00	0.1.50	16.000,00	17.000,00	18.000,00	20.000,00	71.000,00
111 2.052 - MANUTENCAO DA FARMACIA BASICA DESPESAS MANTIDAS(%)	A	2	10.301.0014	3.0.00.00.00.00.00	0.1.02	20.000,00	20.000,00	20.000,00	20.000,00	80.000,00
Órgão: 06.00 - SERVIÇO DE OBRAS PÚBLICAS										
Unidade: 06.01 - SETOR OBRAS PUBLICAS E SERVIÇOS URBANOS										
47 1.004 - AMPLIACAÇÃO/REFORMA DO PACO MUNICIPAL CONSTRUÇÃO MANTIDA(%)	P	2	04.122.0010	4.0.00.00.00.00.00	0.1.24	2.023.700,00	2.171.120,00	2.121.060,00	2.074.360,00	8.390.240,00
48 2.073 - MANUTENÇÃO ATIVIDADES SETOR DE OBRAS E SERVIÇOS URBANOS DESPESAS MANTIDAS(UN)	A	2	15.452.0010	3.0.00.00.00.00.00	0.1.57	3.700,00	3.120,00	3.060,00	3.360,00	13.240,00
				3.0.00.00.00.00.00	0.1.00	740.000,00	772.000,00	806.000,00	841.000,00	3.159.000,00
				4.0.00.00.00.00.00	0.1.00	20.000,00	20.000,00	20.000,00	20.000,00	80.000,00

Planej. Ação / Produto (UN)	Tipo	Local	Func. Progr.	Conta Despesa	Recurso	Ano 2018	Ano 2019	Ano 2020	Ano 2021	Total
Entidade: 1 - PREFEITURA MUNICIPAL DE SANTO ANTONIO DO GRAMA										
Órgão: 06.00 - SERVIÇO DE OBRAS PÚBLICAS										
Unidade: 06.01 - SETOR OBRAS PÚBLICAS E SERVIÇOS URBANOS										
49 1.005 - OBRAS DE INFRA ESTRUTURA URBANA CONSTRUÇÃO MANTIDA(%)	P	2	15.451.0010	4.0.00.00.00.00.00	0.1.24	550.000,00	550.000,00	450.000,00	450.000,00	2.000.000,00
52 2.075 - MANUTENÇÃO DA ILUMINAÇÃO PÚBLICA DESPESAS MANTIDAS(UN)	A	2	15.452.0010	3.0.00.00.00.00.00	0.1.00	120.000,00	126.000,00	132.000,00	140.000,00	518.000,00
53 2.076 - MANUTENÇÃO DA LIMPEZA PÚBLICA DESPESAS MANTIDAS(UN)	A	2	15.452.0010	3.0.00.00.00.00.00	0.1.00	220.000,00	230.000,00	240.000,00	250.000,00	940.000,00
Unidade: 06.02 - SETOR DE AGRICULTURA E MEIO AMBIENTE										
54 2.019 - MANUTENCAO DA USINA DE RECICLAGEM DE LIXO DESPESAS MANTIDAS(UN)	A	2	18.541.0011	3.0.00.00.00.00.00	0.1.00	752.020,00	719.416,00	789.288,00	787.428,00	3.048.152,00
56 2.021 - MANUTENCAO DO SETOR DE AGRICULTURA E MEIO AMBIENTE	A	2	20.122.0006	3.0.00.00.00.00.00	0.1.00	50.000,00	55.000,00	60.000,00	65.000,00	230.000,00
57 2.077 - MANUTENÇÃO DO VIVEIRO MUNICIPAL DESPESAS MANTIDAS(UN)	A	2	18.541.0011	3.0.00.00.00.00.00	0.1.00	25.000,00	25.000,00	25.000,00	25.000,00	100.000,00
58 2.078 - AÇÕES DE PROTEÇÃO AO MEIO AMBIENTE DESPESAS MANTIDAS(UN)	A	2	18.541.0011	3.0.00.00.00.00.00	0.1.00	10.000,00	11.000,00	12.000,00	13.000,00	46.000,00
59 2.042 - MANUTENÇÃO DA PATRULHA AGRÍCOLA DESPESAS MANTIDAS(UN)	A	2	20.608.0006	3.0.00.00.00.00.00	0.1.00	100.000,00	105.000,00	110.000,00	120.000,00	435.000,00
60 2.043 - AÇÕES DE INCENTIVO A AGRICULTURA DESPESAS MANTIDAS(UN)	A	2	20.608.0006	3.0.00.00.00.00.00	0.1.00	15.000,00	16.000,00	17.000,00	18.000,00	66.000,00
61 2.044 - AÇÕES DE MELHORIA E PROTEÇÃO DO REBANHO DESPESAS MANTIDAS(UN)	A	2	20.608.0006	3.0.00.00.00.00.00	0.1.00	5.000,00	5.000,00	5.000,00	5.000,00	20.000,00
62 2.101 - MANUTENÇÃO DE CONVENIO COM O IMA DESPESAS MANTIDAS(UN)	A	2	20.608.0006	3.0.00.00.00.00.00	0.1.00	5.000,00	5.000,00	5.000,00	5.000,00	20.000,00
104 2.109 - TRANSFERENCIA AO CIMVALPI- SERVIÇOS ESPECIALIZADOS	A	2	18.541.0011	3.0.00.00.00.00.00	0.1.00	50.000,00	50.000,00	50.000,00	50.000,00	200.000,00
106 2.110 - MANUTENÇÃO DE CONVENIO COM A EMATER	A	2	20.606.0006	3.0.00.00.00.00.00	0.1.00	60.000,00	60.000,00	60.000,00	60.000,00	240.000,00

Planej. Ação / Produto (UN)	Local	Func. Progr.	Conta Despesa	Recurso	Ano 2018	Ano 2019	Ano 2020	Ano 2021	Total
Entidade: 1 - PREFEITURA MUNICIPAL DE SANTO ANTONIO DO GRAMA									
Órgão: 06.00 - SERVIÇO DE OBRAS PÚBLICAS									
Unidade: 06.03 - SERVIÇO DE OBRAS PÚBLICAS									
108 1.012 - OBRAS DO FUNDO DE SANEAMENTO BASICO UNIDADE CONSTRUÍDAS/REFORMADAS(%)	P	2 17.512.0015	4.0.00.00.00.00.00	0.1.24	18.996.650,00 3.793.370,00 1.017.650,00 450.000,00	19.660.333,00 3.858.069,00 967.533,00 400.000,00	20.242.011,00 3.875.359,00 965.011,00 400.000,00	20.966.964,00 3.822.752,00 960.964,00 400.000,00	79.865.958,00 15.349.550,00 3.911.158,00 1.650.000,00
109 2.045 - MANUTENCAO DO FUNDO MUNICIPAL DE SANEAMENTO BASICO	A	2 17.512.0015	3.0.00.00.00.00.00	0.1.00	167.650,00	167.533,00	165.011,00	160.964,00	661.158,00
110 2.033 - MELHORIAS SANITARIAS DOMICILIARES UNIDADE CONSTRUÍDAS/REFORMADAS(%)	A	2 17.511.0015	4.0.00.00.00.00.00	0.1.00	50.000,00	50.000,00	50.000,00	50.000,00	200.000,00
Órgão: 07.00 - FUNDO MUNICIPAL DE ASSISTÊNCIA SOCIAL					1.378.000,00	1.421.000,00	1.465.000,00	1.515.000,00	5.779.000,00
Unidade: 07.01 - FUNDO MUNICIPAL DE ASSISTENCIA SOCIAL					610.000,00	639.000,00	668.000,00	698.000,00	2.615.000,00
63 2.022 - MANUTENCAO DEPARTAMENTO DE ASSISTENCIA SOCIAL	A	2 08.244.0004	3.0.00.00.00.00.00	0.1.00	200.000,00	210.000,00	220.000,00	230.000,00	860.000,00
DESPESAS MANTIDAS(UN)									
64 2.035 - DISTRIBUIÇÃO DE ALIMENTOS A FAMILIAS CARENTES	A	2 08.244.0004	3.0.00.00.00.00.00	0.1.00	10.000,00	11.000,00	12.000,00	13.000,00	46.000,00
DESPESAS MANTIDAS(UN)									
65 2.036 - AUXILIOS DIVERSOS A CARENTES	A	2 08.244.0004	3.0.00.00.00.00.00	0.1.29	10.000,00	10.000,00	10.000,00	10.000,00	40.000,00
DESPESAS MANTIDAS(ALU)									
66 2.037 - AÇÕES DE ATENÇÃO INTEGRAL A FAMILIAS	A	2 08.244.0004	3.0.00.00.00.00.00	0.1.56	30.000,00	32.000,00	34.000,00	36.000,00	132.000,00
DESPESAS MANTIDAS(UN)									
67 2.038 - MANUTENÇÃO DE AÇÕES DE GERAÇÃO DE EMPREGO E RENDA	A	2 08.244.0004	3.0.00.00.00.00.00	0.1.29	25.000,00	25.000,00	25.000,00	25.000,00	100.000,00
DESPESAS MANTIDAS(UN)									
68 2.039 - MANUTENÇÃO DE AÇÕES DE ASSISTENCIA SOCIAL	A	2 08.244.0004	3.0.00.00.00.00.00	0.1.00	20.000,00	21.000,00	22.000,00	25.000,00	88.000,00
DESPESAS MANTIDAS(UN)									
69 2.040 - MANUTENÇÃO DO CRAS	A	2 08.244.0004	3.0.00.00.00.00.00	0.1.29	15.000,00	16.000,00	17.000,00	18.000,00	66.000,00
DESPESAS MANTIDAS(UN)									
69 2.040 - MANUTENÇÃO DO CRAS	A	2 08.244.0004	3.0.00.00.00.00.00	0.1.00	90.000,00	95.000,00	100.000,00	105.000,00	390.000,00
DESPESAS MANTIDAS(UN)									
69 2.040 - MANUTENÇÃO DO CRAS	A	2 08.244.0004	3.0.00.00.00.00.00	0.1.29	80.000,00	85.000,00	90.000,00	92.000,00	347.000,00
DESPESAS MANTIDAS(UN)									
69 2.040 - MANUTENÇÃO DO CRAS	A	2 08.244.0004	4.0.00.00.00.00.00	0.1.29	10.000,00	10.000,00	10.000,00	10.000,00	40.000,00

Planej. Ação / Produto (UN)	Tipo	Local	Func.Progr.	Conta Despesa	Recurso	Ano 2018	Ano 2019	Ano 2020	Ano 2021	Total
Entidade: 1 - PREFEITURA MUNICIPAL DE SANTO ANTONIO DO GRAMA										
Órgão: 07.00 - FUNDO MUNICIPAL DE ASSISTÊNCIA SOCIAL										
Unidade: 07.01 - FUNDO MUNICIPAL DE ASSISTENCIA SOCIAL										
70 2.107 - CONTRIBUIÇÃO AO CONSEP DE RIO CASCA CONTRIBUIÇÃO MANTIDA(UN)	A	2	08.244.0004	3.0.00.00.00.00.00	0.1.00	18.996.650,00	19.660.333,00	20.242.011,00	20.966.964,00	79.865.958,00
71 2.023 - TRANSFERENCIA A ASSOCIACAO DE APOIO AO MENOR TRANSFERENCIA MANTIDA(UN)	A	2	08.243.0004	3.0.00.00.00.00.00	0.1.00	1.378.000,00	1.421.000,00	1.465.000,00	1.515.000,00	5.779.000,00
72 2.030 - MANUTENÇÃO DO PROGRAMA DE ERRADICAÇÃO DO TRABALHO INFANTIL DESPESAS MANTIDAS(UN)	A	2	08.243.0004	3.0.00.00.00.00.00	0.1.29	610.000,00	639.000,00	668.000,00	698.000,00	2.615.000,00
73 2.031 - MANUTENÇÃO DO PROJOVEM DESPESAS MANTIDAS(UN)	A	2	08.243.0004	3.0.00.00.00.00.00	0.1.29	10.000,00	10.000,00	10.000,00	10.000,00	40.000,00
74 2.032 - MANUTENCAO DO CONS. TUTELAR DESPESAS MANTIDAS(UN)	A	2	08.243.0004	3.0.00.00.00.00.00	0.1.00	30.000,00	30.000,00	30.000,00	30.000,00	120.000,00
75 2.034 - AÇÕES DE ATENDIMENTO AOS JOVENS E ADOLESCENTES DESPESAS MANTIDAS(UN)	A	2	08.243.0004	3.0.00.00.00.00.00	0.1.00	223.000,00	235.000,00	248.000,00	264.000,00	970.000,00
76 1.008 - CONSTRUCAO/EQUIPAMENTO CENTRO CONVIVENCIA IDOSOS CONSTRUÇÃO MANTIDA(UN)	P	2	08.241.0004	4.0.00.00.00.00.00	0.1.00	60.000,00	63.000,00	66.000,00	70.000,00	259.000,00
77 2.026 - MANUTENCAO DE ACOES DE PROTECAO AO IDOSO DESPESAS MANTIDAS(UN)	A	2	08.241.0004	3.0.00.00.00.00.00	0.1.29	20.000,00	21.000,00	22.000,00	25.000,00	88.000,00
78 2.029 - DISTRIBUIÇÃO DE MAT. DE CONSTRUÇÃO PARA CARENTES DESPESAS MANTIDAS(UN)	A	2	08.244.0004	3.0.00.00.00.00.00	0.1.00	520.000,00	521.000,00	522.000,00	525.000,00	2.088.000,00
79 1.009 - CONSTRUCAO DE CASAS PARA CARENTES CONSTRUÇÃO MANTIDA(UN)	P	2	16.482.0004	4.0.00.00.00.00.00	0.1.00	20.000,00	21.000,00	22.000,00	25.000,00	88.000,00
						300.000,00	300.000,00	300.000,00	300.000,00	1.200.000,00

Estado de Minas Gerais
PREFEITURA MUNICIPAL DE SANTO ANTONIO DO GRAMA
PLANO PLURIANUAL 2018 a 2021 - PPA 2018-2021

Relação de Despesas - Planejadas

Seleção: Detalhar planejamento por ano; Alteração em 01/01/2017 (C)

Planej. Ação / Produto (UN)	Local	Func. Progr.	Conta Despesa	Recurso	Ano 2018	Ano 2019	Ano 2020	Ano 2021	Total
Entidade: 1 - PREFEITURA MUNICIPAL DE SANTO ANTONIO DO GRAMA									
Órgão: 08.00 - SERVIÇO DE ESPORTE, CULTURA LAZER E TURISMO									
Unidade: 08.01 - SETOR DE ESPORTE, CULTURA, LAZER E TURISMO									
80 2.027 - MANUTENCAO DO SETOR DE ESPORTE, CULTURA LAZER E TURISMO	A	2 13.392.0007	3.0.00.00.00.00.00.00	0.1.00	80.000,00	84.000,00	779.000,00	795.000,00	3.161.000,00
DESPESAS MANTIDAS(UN)									
81 2.046 - MANUTENÇÃO FESTAS TRADICIONAIS/CULTURAIS/POPULARES	A	2 13.392.0007	3.0.00.00.00.00.00.00	0.1.00	500.000,00	500.000,00	500.000,00	500.000,00	2.000.000,00
DESPESAS MANTIDAS(UN)									
82 2.047 - MANUTENÇÃO DE AÇÕES DE INCENTIVO A CULTURA	A	2 13.392.0007	3.0.00.00.00.00.00.00	0.1.00	60.000,00	60.000,00	60.000,00	60.000,00	240.000,00
DESPESAS MANTIDAS(UN)									
83 2.048 - DESPESAS COM MANUTENÇÃO DO ESPORTE AMADOR	A	2 27.812.0007	3.0.00.00.00.00.00.00	0.1.00	40.000,00	42.000,00	44.000,00	46.000,00	172.000,00
DESPESAS MANTIDAS(UN)									
93 2.058 - TRANSFERENCIA AO VASCO FUTEBOL CLUBE TRANSFERENCIA MANTIDA(UN)	A	2 27.812.0007	3.0.00.00.00.00.00.00	0.1.00	15.000,00	16.000,00	17.000,00	19.000,00	67.000,00
DESPESAS MANTIDAS(UN)									
105 1.011 - CONSTRUÇÃO/AMPLIÇÃO DE PRAÇAS DE ESPORTES	P	2 27.812.0007	4.0.00.00.00.00.00.00	0.1.00	10.000,00	10.000,00	10.000,00	10.000,00	40.000,00
CONSTRUÇÃO MANTIDA(%)									
107 1.110 - CONSTRUÇÃO/REFORMA PRÉDIOS LIGADOS A CULTURA	P	2 13.392.0007	4.0.00.00.00.00.00.00	0.1.00	10.000,00	10.000,00	10.000,00	10.000,00	40.000,00
UNIDADE CONSTRUIDAS/REFORMADAS(UN)									
Unidade: 08.02 - FUNDO MUNICIPAL DO PATRIMONIO CULTURAL									
84 2.100 - PROMOÇÃO/CONSERVAÇÃO DE BENS PROTEGIDOS	A	2 13.391.0007	3.0.00.00.00.00.00.00	0.1.00	90.000,00	95.000,00	100.000,00	110.000,00	395.000,00
DESPESAS MANTIDAS(UN)									
85 2.105 - MANUTENÇÃO DO PATRIMONIO CULTURAL DO MUNICIPIO	A	2 13.391.0007	3.0.00.00.00.00.00.00	0.1.00	80.000,00	85.000,00	90.000,00	100.000,00	355.000,00
DESPESAS MANTIDAS(UN)									
Unidade: 08.03 - FUNDO MUNICIPAL DO TURISMO									
86 2.049 - TRANSFERENCIA AO CIRCUITO TUR. MONTANHAS E FE	A	2 23.695.0007	3.0.00.00.00.00.00.00	0.1.00	38.000,00	40.000,00	42.000,00	44.000,00	164.000,00
DESPESAS MANTIDAS(UN)									
87 2.028 - MANUTENCAO DE ACOES DE INCENTIVO AO TURISMO	A	2 23.695.0007	3.0.00.00.00.00.00.00	0.1.00	30.000,00	32.000,00	34.000,00	36.000,00	132.000,00
DESPESAS MANTIDAS(UN)									

PREFEITURA MUNICIPAL DE SANTO ANTONIO DO GRAMA

Data: 29/08/2017

PLANO PLURIANUAL 2018 a 2021 - PPA 2018-2021

Relação de Despesas - Planejadas

Seleção: Detalhar planejamento por ano; Alteração em 01/01/2017 (C)

Planej. Ação / Produto (UN)	Local	Func. Progr.	Conta Despesa	Recurso	Ano 2018	Ano 2019	Ano 2020	Ano 2021	Total
Entidade: 2 - CAMARA MUNICIPAL DE SANTO ANTONIO DO GRAMA									
Órgão: 10.00 - CÂMARA MUNICIPAL									
Unidade: 10.01 - CÂMARA MUNICIPAL									
94 3.001 - AQUISIÇÃO DE MOVEIS, VEICULOS PARA SECRETARIA CAMARA	P	2 01.031.0018	4.0.00.00.00.00.00	0.1.00	50.000,00	52.500,00	55.125,00	57.880,00	215.505,00
DESPESAS MANTIDAS(UN)									
95 3.002 - AMPLIAÇÃO E REFORMA DA SEDE DA CAMARA	P	2 01.031.0018	4.0.00.00.00.00.00	0.1.00	50.000,00	52.500,00	55.125,00	57.880,00	215.505,00
DESPESAS MANTIDAS(UN)									
96 4.001 - DESPESAS COM PESSOAL E ENCARGOS - SUBSIDIOS AG. POLITICOS	A	2 01.031.0018	3.0.00.00.00.00.00	0.1.00	511.450,00	537.022,00	563.873,00	592.067,00	2.204.412,00
DESPESAS MANTIDAS(UN)									
97 4.002 - MANUTENÇÃO DO GABINETE DA PRESIDENCIA	A	2 01.031.0018	3.0.00.00.00.00.00	0.1.00	19.100,00	20.055,00	21.057,00	22.110,00	82.322,00
DESPESAS MANTIDAS(UN)									
98 4.003 - MANUTENÇÃO DAS ATIVIDADES DA CAMARA MUNICIPAL	A	2 01.031.0018	3.0.00.00.00.00.00	0.1.00	303.000,00	318.150,00	334.057,00	350.760,00	1.305.967,00
DESPESAS MANTIDAS(UN)									
99 4.004 - DIVULGAÇÃO OFICIAL E PUBLICIDADE	A	2 01.031.0018	3.0.00.00.00.00.00	0.1.00	18.000,00	18.900,00	19.845,00	20.837,00	77.582,00
DESPESAS MANTIDAS(UN)									
100 4.005 - HOMENAGENS FESTIVIDADES E RECEPÇÕES	A	2 01.031.0018	3.0.00.00.00.00.00	0.1.00	10.800,00	11.340,00	11.907,00	12.502,00	46.549,00
DESPESAS MANTIDAS(UN)									
Total geral:					19.959.000,00	20.670.800,00	21.303.000,00	22.081.000,00	84.013.800,00

Total geral:

19.959.000,00 20.670.800,00 21.303.000,00 22.081.000,00 84.013.800,00

Estado de Minas Gerais
PREFEITURA MUNICIPAL DE SANTO ANTONIO DO GRAMA

PLANO PLURIANUAL 2018 a 2021 - PPA 2018-2021

Relação Detalhada das Receitas Planejadas

Seleção: Alteração em 01/01/2017 (C)

Receita	Código Especificação	Recurso	Aplicação	%	Não detalhado	2018	2019	2020	2021	Valor
Entidade: 1 - PREFEITURA MUNICIPAL DE SANTO ANTONIO DO GRAMA										
1	4.1.1.1.3.03.11.00.00.00	Imposto sobre a Renda - Retido na Fonte - Trabalho - Principal				130.000,00	20.670.800,00	21.303.000,00	22.081.000,00	84.013.800,00
	0.1.00			56,000		72.800,00	138.000,00	145.000,00	152.000,00	565.000,00
	0.1.01			27,000		35.100,00	77.280,00	81.200,00	85.120,00	316.400,00
	0.1.02			17,000		22.100,00	37.260,00	39.150,00	41.040,00	152.550,00
2	4.1.1.1.3.03.41.00.00.00	Imposto sobre a Renda - Retido na Fonte - Outros Rendimentos - Principal				80.000,00	84.000,00	88.000,00	93.000,00	345.000,00
	0.1.00			56,000		44.800,00	47.040,00	49.280,00	52.080,00	193.200,00
	0.1.01			27,000		21.600,00	22.680,00	23.760,00	25.110,00	93.150,00
	0.1.02			17,000		13.600,00	14.280,00	14.960,00	15.810,00	58.650,00
3	4.1.1.1.8.01.11.00.00.00	Imposto sobre a Propriedade Predial e Territorial Urbana - Principal				110.000,00	115.000,00	120.000,00	125.000,00	470.000,00
	0.1.00			56,000		61.600,00	64.400,00	67.200,00	70.000,00	263.200,00
	0.1.01			27,000		29.700,00	31.050,00	32.400,00	33.750,00	126.900,00
	0.1.02			17,000		18.700,00	19.550,00	20.400,00	21.250,00	79.900,00
6	4.1.1.1.8.01.12.00.00.00	Imposto sobre a Propriedade Predial e Territorial Urbana - Multas e Juros				2.000,00	2.000,00	2.000,00	2.000,00	8.000,00
	0.1.00			56,000		1.120,00	1.120,00	1.120,00	1.120,00	4.480,00
	0.1.01			27,000		540,00	540,00	540,00	540,00	2.160,00
	0.1.02			17,000		340,00	340,00	340,00	340,00	1.360,00
7	4.1.1.1.8.01.13.00.00.00	Imposto sobre a Propriedade Predial e Territorial Urbana - Dívida Ativa				10.000,00	11.000,00	12.000,00	13.000,00	46.000,00
	0.1.00			56,000		5.600,00	6.160,00	6.720,00	7.280,00	25.760,00
	0.1.01			27,000		2.700,00	2.970,00	3.240,00	3.510,00	12.420,00
	0.1.02			17,000		1.700,00	1.870,00	2.040,00	2.210,00	7.820,00
8	4.1.1.1.8.01.14.00.00.00	Imposto sobre a Propriedade Predial e Territorial Urbana - Dívida Ativa - Mult				5.000,00	5.000,00	5.000,00	5.000,00	20.000,00
	0.1.00			56,000		2.800,00	2.800,00	2.800,00	2.800,00	11.200,00
	0.1.01			27,000		1.350,00	1.350,00	1.350,00	1.350,00	5.400,00
	0.1.02			17,000		850,00	850,00	850,00	850,00	3.400,00
4	4.1.1.1.8.01.41.00.00.00	Imposto sobre Transmissão "Inter Vivos" de Bens Imóveis e de Direitos Reai				100.000,00	105.000,00	110.000,00	116.000,00	431.000,00
	0.1.00			56,000		56.000,00	58.800,00	61.600,00	64.960,00	241.360,00
	0.1.01			27,000		27.000,00	28.350,00	29.700,00	31.320,00	116.370,00
	0.1.02			17,000		17.000,00	17.850,00	18.700,00	19.720,00	73.270,00
5	4.1.1.1.8.02.31.00.00.00	Imposto sobre Serviços de Qualquer Natureza - Principal				1.500.000,00	1.575.000,00	1.640.000,00	1.722.000,00	6.437.000,00
	0.1.00			56,000		840.000,00	882.000,00	918.400,00	964.320,00	3.604.720,00
	0.1.01			27,000		405.000,00	425.250,00	442.800,00	464.940,00	1.737.990,00
	0.1.02			17,000		255.000,00	267.750,00	278.800,00	292.740,00	1.094.290,00
9	4.1.1.1.8.02.32.00.00.00	Imposto sobre Serviços de Qualquer Natureza - Multas e Juros				1.000,00	1.000,00	1.000,00	1.000,00	4.000,00
	0.1.00			56,000		560,00	560,00	560,00	560,00	2.240,00
	0.1.01			27,000		270,00	270,00	270,00	270,00	1.080,00
	0.1.02			17,000		170,00	170,00	170,00	170,00	680,00
10	4.1.1.1.8.02.33.00.00.00	Imposto sobre Serviços de Qualquer Natureza - Dívida Ativa				2.000,00	2.000,00	2.000,00	2.000,00	8.000,00
	0.1.00			56,000		1.120,00	1.120,00	1.120,00	1.120,00	4.480,00
	0.1.01			27,000		540,00	540,00	540,00	540,00	2.160,00
	0.1.02			17,000		340,00	340,00	340,00	340,00	1.360,00

Estado de Minas Gerais
PREFEITURA MUNICIPAL DE SANTO ANTONIO DO GRAMA
 PLANO PLURIANUAL 2018 a 2021 - PPA 2018-2021

Relação Detalhada das Receitas Planejadas

Seleção: Alteração em 01/01/2017 (C)

Receita	Código Especificação	Recurso	Aplicação	%	Não detalhado	2018	2019	2020	2021	Valor
Entidade: 1 - PREFEITURA MUNICIPAL DE SANTO ANTONIO DO GRAMA						19.959.000,00	20.670.800,00	21.303.000,00	22.081.000,00	84.013.800,00
11	4.1.1.1.8.02.34.00.00.00	Imposto sobre Serviços de Qualquer Natureza - Dívida Ativa - Multas e Juros:				2.000,00	2.000,00	2.000,00	2.000,00	8.000,00
	0.1.00			56,000		1.120,00	1.120,00	1.120,00	1.120,00	4.480,00
	0.1.01			27,000		540,00	540,00	540,00	540,00	2.160,00
	0.1.02			17,000		340,00	340,00	340,00	340,00	1.360,00
12	4.1.1.2.1.01.11.00.00.00	Taxas de Inspeção, Controle e Fiscalização - Principal		100,000		10.000,00	10.500,00	11.000,00	12.000,00	43.500,00
	0.1.00					10.000,00	10.500,00	11.000,00	12.000,00	43.500,00
13	4.1.1.2.1.01.12.00.00.00	Taxas de Inspeção, Controle e Fiscalização - Multas e Juros		100,000		1.000,00	1.000,00	1.000,00	1.000,00	4.000,00
	0.1.00					1.000,00	1.000,00	1.000,00	1.000,00	4.000,00
14	4.1.1.2.2.01.11.00.00.00	Taxas pela Prestação de Serviços - Principal		100,000		50.000,00	52.000,00	54.000,00	57.000,00	213.000,00
	0.1.00					50.000,00	52.000,00	54.000,00	57.000,00	213.000,00
15	4.1.3.1.0.01.11.00.00.00	Aluguéis e Arrendamentos - Principal		100,000		5.000,00	5.200,00	5.400,00	5.500,00	21.100,00
	0.1.00					5.000,00	5.200,00	5.400,00	5.500,00	21.100,00
16	4.1.3.2.1.00.11.02.00.00	Remuneração de Depósitos Bancários - Vínculo Fundeb 60%		100,000		6.000,00	6.000,00	6.000,00	6.000,00	24.000,00
	0.1.18					6.000,00	6.000,00	6.000,00	6.000,00	24.000,00
17	4.1.3.2.1.00.11.03.00.00	Remuneração de Depósitos Bancários - Vínculo Fundeb 40%		100,000		4.000,00	4.000,00	4.000,00	4.000,00	16.000,00
	0.1.19					4.000,00	4.000,00	4.000,00	4.000,00	16.000,00
18	4.1.3.2.1.00.11.04.00.00	Remuneração de Depósitos Bancários - Vínculo QESE		100,000		5.000,00	5.000,00	5.000,00	5.000,00	20.000,00
	0.1.47					5.000,00	5.000,00	5.000,00	5.000,00	20.000,00
19	4.1.3.2.1.00.11.05.00.00	Remuneração de Depósitos Bancários - Vínculo PNAE		100,000		1.000,00	1.000,00	1.000,00	1.000,00	4.000,00
	0.1.44					1.000,00	1.000,00	1.000,00	1.000,00	4.000,00
20	4.1.3.2.1.00.11.06.00.00	Remuneração de Depósitos Bancários - Vínculo PNATE		100,000		1.000,00	1.000,00	1.000,00	1.000,00	4.000,00
	0.1.45					1.000,00	1.000,00	1.000,00	1.000,00	4.000,00
21	4.1.3.2.1.00.11.07.00.00	Remuneração de Depósitos Bancários - Vínculo SEEMG TE		100,000		1.000,00	1.000,00	1.000,00	1.000,00	4.000,00
	0.1.22					1.000,00	1.000,00	1.000,00	1.000,00	4.000,00
22	4.1.3.2.1.00.11.08.00.00	Remuneração de Depósitos Bancários - Vínculo FNDE		100,000		1.000,00	1.000,00	1.000,00	1.000,00	4.000,00
	0.1.46					5.000,00	5.000,00	5.000,00	5.000,00	20.000,00
23	4.1.3.2.1.00.11.10.00.00	Remuneração de Depósitos Bancários - Vínculo FNAS		100,000		5.000,00	5.000,00	5.000,00	5.000,00	20.000,00
	0.1.29					1.000,00	1.000,00	1.000,00	1.000,00	4.000,00
24	4.1.3.2.1.00.11.19.00.00	Remuneração de Depósitos Bancários - Vínculo FEAS		100,000		1.000,00	1.000,00	1.000,00	1.000,00	4.000,00
	0.1.56					1.000,00	1.000,00	1.000,00	1.000,00	4.000,00
25	4.1.3.2.1.00.11.20.00.00	Remuneração de Depósitos Bancários - Recursos não Vinculado		100,000		80.000,00	80.000,00	80.000,00	80.000,00	320.000,00
	0.1.00					80.000,00	80.000,00	80.000,00	80.000,00	320.000,00
26	4.1.3.2.1.00.11.21.00.00	Remuneração de Depósitos Bancários - Vínculo BLMAC		100,000		2.000,00	2.000,00	2.000,00	2.000,00	8.000,00
	0.1.49					2.000,00	2.000,00	2.000,00	2.000,00	8.000,00
27	4.1.3.2.1.00.11.22.00.00	Remuneração de Depósitos Bancários - Vínculo BLATB		100,000		15.000,00	15.000,00	15.000,00	15.000,00	60.000,00
	0.1.48					15.000,00	15.000,00	15.000,00	15.000,00	60.000,00
28	4.1.3.2.1.00.11.23.00.00	Remuneração de Depósitos Bancários - Vínculo BLVGS		100,000		3.000,00	3.000,00	3.000,00	3.000,00	12.000,00
	0.1.50					3.000,00	3.000,00	3.000,00	3.000,00	12.000,00

Receita	Código Especificação	Recurso	Aplicação	%	Não detalhado	2018	2019	2020	2021	Valor
Entidade: 1 - PREFEITURA MUNICIPAL DE SANTO ANTONIO DO GRAMA										
29	4.1.3.2.1.00.11.24.00.00	Remuneração de Depósitos Bancários - Vínculo BLAFB SESMG		100,000		1.000,00	1.000,00	1.000,00	1.000,00	4.000,00
		0.1.55				1.000,00	1.000,00	1.000,00	1.000,00	4.000,00
30	4.1.3.2.1.00.11.26.00.00	Remuneração de Depósitos Bancários - Vínculo BLAFB UNIAO		100,000		1.000,00	1.000,00	1.000,00	1.000,00	4.000,00
		0.1.51				500,00	500,00	500,00	500,00	2.000,00
31	4.1.3.2.1.00.11.27.00.00	Remuneração de Depósitos Bancários - Vínculo CIDE		100,000		500,00	500,00	500,00	500,00	2.000,00
		0.1.16				1.000,00	1.000,00	1.000,00	1.000,00	4.000,00
32	4.1.3.2.1.00.11.30.00.00	Remuneração de Depósitos Bancários - Vínculo SAUDE		100,000		1.000,00	1.000,00	1.000,00	1.000,00	4.000,00
		0.1.02				10.000,00	10.000,00	10.000,00	10.000,00	40.000,00
33	4.1.3.2.1.00.11.31.00.00	Remuneração de Depósitos Bancários - Recursos Vinculados		100,000		10.000,00	10.000,00	10.000,00	10.000,00	40.000,00
		0.1.24				700,00	120,00	60,00	360,00	1.240,00
34	4.1.3.2.1.00.11.33.00.00	Remuneração de Depósitos Bancários - Vínculo MULTAS DE TRANSITO		100,000		700,00	120,00	60,00	360,00	1.240,00
		0.1.57				15.000,00	15.000,00	15.000,00	15.000,00	60.000,00
37	4.1.5.0.0.00.11.00.00.00	Receita Industrial - Principal		100,000		15.000,00	15.000,00	15.000,00	15.000,00	60.000,00
35	4.1.6.1.0.01.11.00.00.00	Serviços Administrativos e Comerciais Gerais - Principal		100,000		1.000,00	1.000,00	1.000,00	1.000,00	4.000,00
		0.1.00				8.000,00	8.000,00	8.000,00	8.000,00	32.000,00
41	4.1.6.3.0.01.11.00.00.00	Serviços de Atendimento à Saúde - Principal		100,000		8.000,00	8.000,00	8.000,00	8.000,00	32.000,00
		0.1.12				1.000,00	1.000,00	1.000,00	1.000,00	4.000,00
36	4.1.6.9.0.99.11.00.00.00	Outros Serviços - Principal		100,000		1.000,00	1.000,00	1.000,00	1.000,00	4.000,00
		0.1.00				8.840.000,00	9.193.600,00	9.561.300,00	9.943.800,00	37.538.700,00
38	4.1.7.1.8.01.21.00.00.00	Cota-Parte do Fundo de Participação dos Municípios - Cota Mensal - Princ		56,000		4.950.400,00	5.148.416,00	5.354.328,00	5.568.528,00	21.021.672,00
		0.1.01				2.386.800,00	2.482.272,00	2.581.551,00	2.684.826,00	10.135.449,00
		0.1.02				1.502.800,00	1.562.912,00	1.625.421,00	1.690.446,00	6.381.579,00
39	4.1.7.1.8.01.31.00.00.00	Cota-Parte do Fundo de Participação do Municípios - 1% Cota entregue no I		73,000		365.000,00	380.000,00	395.000,00	410.000,00	1.550.000,00
		0.1.00				266.450,00	277.400,00	288.350,00	299.300,00	1.131.500,00
		0.1.01				98.550,00	102.600,00	106.650,00	110.700,00	418.500,00
40	4.1.7.1.8.01.41.00.00.00	Cota-Parte do Fundo de Participação dos Municípios - 1% Cota entregue no		73,000		365.000,00	380.000,00	395.000,00	410.000,00	1.550.000,00
		0.1.00				266.450,00	277.400,00	288.350,00	299.300,00	1.131.500,00
		0.1.01				98.550,00	102.600,00	106.650,00	110.700,00	418.500,00
42	4.1.7.1.8.01.51.00.00.00	Cota-Parte do Imposto Sobre a Propriedade Territorial Rural - Principal		56,000		5.600,00	6.160,00	6.720,00	7.280,00	25.760,00
		0.1.01				2.700,00	2.970,00	3.240,00	3.510,00	12.420,00
		0.1.02				1.700,00	1.870,00	2.040,00	2.210,00	7.820,00
43	4.1.7.1.8.02.21.00.00.00	Cota-parte da Compensação Financeira de Recursos Minerais - CFEM - Pir		100,000		5.000,00	5.000,00	5.000,00	5.000,00	20.000,00
		0.1.00				5.000,00	5.000,00	5.000,00	5.000,00	20.000,00
44	4.1.7.1.8.02.61.00.00.00	Cota-Parte do Fundo Especial do Petróleo - FEP - Principal		100,000		90.000,00	93.000,00	96.000,00	100.000,00	379.000,00
		0.1.00				90.000,00	93.000,00	96.000,00	100.000,00	379.000,00

Data: 29/08/2017

Receita	Código Especificação	Recurso	Aplicação	%	Não detalhado	2018	2019	2020	2021	Valor
Entidade: 1 - PREFEITURA MUNICIPAL DE SANTO ANTONIO DO GRAMA										
45	4.1.7.1.8.03.11.01.00.00	Transferência de Recursos SUS - Bloco Atenção Básica	0.1.48	100,000		915.000,00	952.000,00	990.000,00	1.030.000,00	3.887.000,00
46	4.1.7.1.8.03.11.02.00.00	Transferência de Recursos SUS - Bloco Atenção Média e Alta Complexidade	0.1.49	100,000		30.000,00	30.000,00	30.000,00	30.000,00	120.000,00
47	4.1.7.1.8.03.11.03.00.00	Transferência de Recursos SUS - Bloco Vigilância em Saúde	0.1.50	100,000		70.000,00	73.000,00	76.000,00	78.000,00	297.000,00
48	4.1.7.1.8.03.11.04.00.00	Transferência de Recursos SUS - Bloco Assistência Farmacêutica	0.1.51	100,000		36.000,00	37.800,00	40.000,00	41.000,00	154.800,00
49	4.1.7.1.8.04.11.00.00.00	Transferências de Recursos do Fundo Nacional de Assistência Social - FNA	0.1.29	100,000		195.000,00	205.000,00	215.000,00	226.000,00	841.000,00
50	4.1.7.1.8.05.11.00.00.00	Transferências do Salário-Educação - Principal	0.1.47	100,000		156.000,00	162.000,00	169.000,00	175.000,00	662.000,00
51	4.1.7.1.8.05.31.00.00.00	Transferências Diretas do FNDE referentes ao Programa Nacional de Alimen	0.1.44	100,000		53.000,00	55.000,00	58.000,00	60.000,00	226.000,00
52	4.1.7.1.8.05.41.00.00.00	Transferências Diretas do FNDE referentes ao Programa Nacional de Apoio	0.1.45	100,000		30.000,00	31.000,00	32.000,00	34.000,00	127.000,00
53	4.1.7.1.8.05.91.00.00.00	Outras Transferências Diretas do Fundo Nacional do Desenvolvimento da Ec	0.1.46	100,000		150.000,00	150.000,00	150.000,00	150.000,00	600.000,00
54	4.1.7.1.8.06.11.00.00.00	Transferência Financeira do ICMS - Desoneração - L.C. Nº 87/96 - Principal	0.1.00	56,000		14.000,00	14.560,00	15.120,00	15.680,00	59.360,00
			0.1.01	27,000		6.750,00	7.020,00	7.290,00	7.560,00	28.620,00
			0.1.02	17,000		4.250,00	4.420,00	4.590,00	4.760,00	18.020,00
55	4.1.7.2.8.01.11.00.00.00	Cota-Parte do ICMS - Principal	0.1.00	56,000		3.500.000,00	3.675.000,00	3.859.000,00	4.050.000,00	15.084.000,00
			0.1.01	27,000		1.960.000,00	2.058.000,00	2.161.040,00	2.268.000,00	8.447.040,00
			0.1.02	17,000		945.000,00	992.250,00	1.041.930,00	1.093.500,00	4.072.680,00
56	4.1.7.2.8.01.21.00.00.00	Cota-Parte do IPVA - Principal	0.1.00	56,000		270.000,00	281.000,00	292.000,00	305.000,00	1.148.000,00
			0.1.01	27,000		151.200,00	157.360,00	163.520,00	170.800,00	642.880,00
			0.1.02	17,000		72.900,00	75.870,00	78.840,00	82.350,00	309.960,00
57	4.1.7.2.8.01.31.00.00.00	Cota-Parte do IPI - Municípios - Principal	0.1.00	56,000		40.000,00	42.000,00	44.000,00	46.000,00	172.000,00
			0.1.01	27,000		22.400,00	23.520,00	24.640,00	25.760,00	96.320,00
			0.1.02	17,000		10.800,00	11.340,00	11.880,00	12.420,00	46.440,00
58	4.1.7.2.8.01.41.00.00.00	Cota-Parte da Contribuição de Intervenção no Domínio Econômico - Princi	0.1.16	100,000		6.800,00	7.140,00	7.480,00	7.820,00	29.240,00
61	4.1.7.2.8.03.11.00.00.00	Transferência de Recursos do Estado para Programas de Saúde - Repasse	0.1.55	100,000		25.000,00	26.000,00	27.000,00	28.000,00	106.000,00
						150.000,00	157.000,00	165.000,00	174.000,00	646.000,00
						150.000,00	157.000,00	165.000,00	174.000,00	646.000,00

Receita	Código Especificação	Recurso	Aplicação	%	Não detalhado	2018	2019	2020	2021	Valor
Entidade: 1 - PREFEITURA MUNICIPAL DE SANTO ANTONIO DO GRAMA										
59	4.1.7.2.8.10.21.00.00.00	Transferências de Convênio dos Estados Destinadas a Programas de Educa	0.1.22	100,000		60.000,00	62.000,00	65.000,00	70.000,00	84.013.800,00
85	4.1.7.2.8.99.11.01.00.00	TRANSF RECURSOS FUNDO ESTADUAL ASSIST SOCIAL FEAS	0.1.56	100,000		24.000,00	24.000,00	24.000,00	24.000,00	257.000,00
62	4.1.7.4.0.11.00.00.00	Transferências de Instituições Privadas - Principal	0.1.00	100,000		24.000,00	24.000,00	24.000,00	24.000,00	96.000,00
63	4.1.7.5.8.01.11.00.00.00	Transferências de Recursos do Fundo de Manutenção e Desenvolvimento d	0.1.18	90,000		50.000,00	50.000,00	50.000,00	50.000,00	200.000,00
			0.1.19	10,000		50.000,00	50.000,00	50.000,00	50.000,00	200.000,00
64	4.1.9.1.0.01.11.00.00.00	Multas Previstas em Legislação Específica - Principal	0.1.57	100,000		1.600.000,00	1.662.000,00	1.730.000,00	1.800.000,00	6.792.000,00
65	4.1.9.2.2.99.11.00.00.00	Outras Restituições - Principal	0.1.00	100,000		1.440.000,00	1.495.800,00	1.557.000,00	1.620.000,00	6.112.800,00
66	4.1.9.9.0.99.11.00.00.00	Outras Receitas - Primárias - Principal	0.1.00	100,000		160.000,00	166.200,00	173.000,00	180.000,00	679.200,00
67	4.2.2.1.0.00.00.00.00.00	Alienação de Bens Móveis	0.1.92	100,000		3.000,00	3.000,00	3.000,00	3.000,00	12.000,00
68	4.2.4.1.8.03.11.00.00.00	Transferências de Recursos do Sistema Único de Saúde - SUS - Principal	0.1.53	100,000		3.000,00	3.000,00	3.000,00	3.000,00	12.000,00
69	4.2.4.1.8.05.10.00.00.00	Transferências de Recursos Destinados a Programas de Educação	0.1.46	100,000		10.000,00	10.000,00	10.000,00	10.000,00	40.000,00
78	4.2.4.1.8.10.51.00.00.00	Transferências de Convênios da União destinadas a Programas de Saneam	0.1.24	100,000		10.000,00	10.000,00	10.000,00	10.000,00	40.000,00
79	4.2.4.1.8.10.71.00.00.00	Transferências de Convênios da União destinadas a Programas de Infra-Esti	0.1.24	100,000		5.000,00	5.000,00	5.000,00	5.000,00	20.000,00
70	4.2.4.1.8.10.91.00.00.00	Outras Transferências de Convênios da União - Principal	0.1.24	100,000		5.000,00	5.000,00	5.000,00	5.000,00	20.000,00
81	4.2.4.2.8.10.11.00.00.00	Transferências de Convênios dos Estados para o Sistema Único de Saúde -	0.1.23	100,000		100.000,00	100.000,00	100.000,00	100.000,00	400.000,00
82	4.2.4.2.8.10.21.00.00.00	Transferências de Convênios dos Estados destinadas a Programas de Educ	0.1.22	100,000		100.000,00	100.000,00	100.000,00	100.000,00	400.000,00
83	4.2.4.2.8.10.51.00.00.00	Transferências de Convênios dos Estados destinadas a Programas de Sane	0.1.24	100,000		304.000,00	304.000,00	304.000,00	304.000,00	1.216.000,00
84	4.2.4.2.8.10.71.00.00.00	Transferências de Convênios dos Estados destinadas a Programas de Infra-	0.1.24	100,000		304.000,00	304.000,00	304.000,00	304.000,00	1.216.000,00
71	4.2.4.2.8.10.91.00.00.00	Outras Transferências de Convênio dos Estados - Principal	0.1.24	100,000		450.000,00	450.000,00	450.000,00	450.000,00	1.800.000,00
72	4.9.5.1.7.18.01.21.00.00	Dedução de Receita para Formação do FUNDEB - FPM	0.1.01	100,000		450.000,00	450.000,00	450.000,00	450.000,00	1.800.000,00

Receita	Código	Especificação	Recurso	Aplicação	%	Não detalhado	2018	2019	2020	2021	Valor
Entidade: 1 - PREFEITURA MUNICIPAL DE SANTO ANTONIO DO GRAMA											
73	4.9.5.1.7.18.01.51.00.00	Dedução de Receita para Formação do FUNDEB - ITR	0.1.01		100,000		-1.000,00	-1.000,00	-1.000,00	-1.000,00	-4.000,00
							-1.000,00	-1.000,00	-1.000,00	-1.000,00	-4.000,00
74	4.9.5.1.7.18.06.11.00.00	Dedução de Receita para Formação do FUNDEB - ICMS Desoneração - LC	0.1.01		100,000		-5.000,00	-5.200,00	-5.400,00	-5.600,00	-21.200,00
							-5.000,00	-5.200,00	-5.400,00	-5.600,00	-21.200,00
75	4.9.5.1.7.28.01.11.00.00	Dedução de Receita para Formação do FUNDEB - ICMS	0.1.01		100,000		-603.200,00	-627.400,00	-652.400,00	-678.600,00	-2.561.600,00
							-603.200,00	-627.400,00	-652.400,00	-678.600,00	-2.561.600,00
76	4.9.5.1.7.28.01.21.00.00	Dedução de Receita para Formação do FUNDEB - IPVA	0.1.01		100,000		-54.000,00	-56.200,00	-58.400,00	-61.000,00	-229.600,00
							-54.000,00	-56.200,00	-58.400,00	-61.000,00	-229.600,00
77	4.9.5.1.7.28.01.31.00.00	Dedução de Receita para Formação do FUNDEB - IPI sobre Exportação	0.1.01		100,000		-8.000,00	-8.400,00	-8.800,00	-9.200,00	-34.400,00
							-8.000,00	-8.400,00	-8.800,00	-9.200,00	-34.400,00
Total geral:							19.959.000,00	20.670.800,00	21.303.000,00	22.081.000,00	84.013.800,00

Total geral:

19.959.000,00 20.670.800,00 21.303.000,00 22.081.000,00 84.013.800,00